

**ЗВІТ ПРО ВИКОНАННЯ ПРОГРАМИ
СОЦІАЛЬНО-ЕКОНОМІЧНОГО
ТА КУЛЬТУРНОГО РОЗВИТКУ
ОВІДІОПОЛЬСЬКОГО РАЙОНУ
ЗА 2012 РІК**



**Звіт про виконання рішення районної ради
від 07 лютого 2012 року №223-VI
« Про затвердження Програми соціально-
економічного та культурного розвитку
Овідіопольського району
на 2012 рік»**

Овідіополь 2013

ЗМІСТ

ВСТУП	7
1. Фінансовий стан	8
2. Сільське господарство	13
3. Промисловість	16
4. Сфера торгівлі та послуг	17
5. Будівельна діяльність	18
6. Архітектура та містобудування	21
7. Транспорт та зв'язок	22
8. Розвиток підприємництва	23
9. Житлово-комунальне господарство	25
10. Демографічна ситуація	27
11. Ринок праці та соціальний захист населення	27
12. Охорона здоров'я	31
13. Освіта	31
14. Культура	35
15. Фізична культура і спорт	37
16. Молодіжна та сімейна політика	38
17. Правопорядок	40
18. Земельні відносини	41
19. Курортно – рекреаційний комплекс	42
20. Інвестиційна діяльність	42
21. Співпраця влади з громадою	43
<i>Додаток I. Основні показники соціально-економічного розвитку Овідіопольського району за 2012 рік</i>	45
<i>Додаток II. Перелік районних Програм, профінансованих у 2012 році</i>	52

ВСТУП

Для досягнення основної мети – подальшого відновлення, стабілізації та динамічного зростання усіх сфер економіки району, що є підґрунтям для підвищення рівня життя мешканців Овідіопольського району, впродовж 2012 року спільні дії районної державної адміністрації, районної ради, сільських та селищних рад були направлені на реалізацію основних пріоритетних напрямів розвитку та вирішення проблемних питань економіки та соціальної сфери Овідіопольського району.

Спільні зусилля місцевих органів виконавчої влади та органів місцевого самоврядування протягом 2012 року сприяли вирішенню конкретних питань розвитку економіки району, збереженню рівня добробуту та соціального захисту мешканців району. Вжиття своєчасних заходів щодо стабілізації ситуації в економіці і соціальній сфері, узгоджена діяльність із центральними органами виконавчої влади стосовно вирішення проблемних питань районного розвитку дозволяють говорити про конкретні успіхи та забезпечення позитивної динаміки більшості показників соціально-економічного розвитку впродовж року.

Відповідно до постанови Кабінету Міністрів України від 09.06.2011 року № 650 «Про запровадження оцінки результатів діяльності Ради міністрів Автономної Республіки Крим, обласних, Київської та Севастопольської міських державних адміністрацій» за рівнем соціально-економічного розвитку серед районів Одеської області Овідіопольський район за січень-вересень 2012 року посів загальне 2 місце.

1. Фінансовий стан

Доходна частина **місцевих бюджетів** Овідіопольського району в цілому з урахуванням міжбюджетних трансфертів виконана в сумі 390125,5 тис. грн., при плані 374790,1 тис. грн., що складає 104,1 %, в тому числі: планові призначення по загальному фонду виконані на 105,2 %, що складає 341777,9 тис.грн., по спеціальному фонду при плані 49976,6 тис.грн., фактично надійшло коштів в сумі 48347,6тис. грн., що складає 96,7 %.

До місцевих бюджетів району надійшло доходів без урахування міжбюджетних трансфертів у сумі 149 002,0 тис.грн., в тому числі до загального фонду – 115 588,2 тис. грн., або 105,0 % планових призначень (план – 110 098,8 тис. грн.), до спеціального фонду – 33 413,8 тис. грн., або 120,8 % планових показників (27 670,7 тис. грн.).

Всі джерела, що формують загальний фонд бюджету Овідіопольського району, виконані на 100 і більше відсотків. **Податку на доходи фізичних осіб** при плані 60 858,5 тис. грн. фактично надійшло 64 304,5 тис. грн., або 105,7 %, перевиконання плану звітного періоду складає 3 446,0 тис.грн. Це обумовлено: зростанням середньомісячної заробітної плати на 317 грн.(у 2011 році – 2434 грн., а в 2012 році – 2751 грн.), здійсненням заходів щодо легалізації робочих місць, збільшенням мінімальної заробітної плати, погашенням боргу по заробітній платі.

Плату за землю виконано у сумі 47 696,7 тис. грн., перевиконання становить 1 784,7 тис. грн. від затвердженого плану на 2012 рік (план – 45 912,0 тис. грн.) виконання становить 103,9 %. Це зумовлено впорядкуванням питань по платі за землю, а саме: організацією моніторингу землекористувачів; інвентаризацією укладених угод оренди землі; укладенням тимчасових угод по оренді земельних ділянок, погашенням податкового боргу по платі за землю.

Місцевих податків та зборів при плані 994,5 тис. грн., виконано 1 023,3 тис. грн., що складає 102,9 % планових призначень, перевиконання складає 28,8 тис.грн. Всі місцеві ради району виконали планові призначення по місцевих податках та зборах.

За 2012 рік дотації з районного бюджету отримали наступні сільські ради: Барабойська – 461,2 тис. грн., Дальницька – 817,3 тис. грн., Доброолександрівська – 797,5 тис.грн., Калагійська – 721,3 тис. грн., Кароліно-Бугазька – 68,0 тис. грн., Йосипівська – 1 544,3 тис. грн., Мар'янівська – 201,6 тис. грн., Миколаївська – 811,6 тис. грн., Молодіжненська – 797,5 тис. грн., Надлиманська – 870,9 тис. грн., Новоградківська – 265,4 тис. грн., Новодолинська – 289,9 тис.грн., Петродолинська – 1 367,6 тис. грн., Прилиманська – 533,4 тис.грн., Роксоланівська – 833,6 тис. грн., Сухолиманська – 200,0 тис.грн. та Великодолинська селищна рада – 1 277,5 тис. грн.. Загальна сума дотації становить в цілому 11 858,6 тис. грн.

Донорами для району протягом 2012 року були наступні селищні ради: Авангардівська – 4 506,5 тис. грн., Овідіопольська – 685,2 тис. грн., Таїровська – 986,2 тис. грн.

Району надана субвенція на виконання власних повноважень в сумі 11 716,2 тис. грн., в тому числі селищними радами: Авангардівською – 5 300,0 тис. грн., Таїровською – 1 750,0 тис. грн., Великодолинською –1 500,0 тис. грн. та сільськими радами: Дальницькою – 1 500,0 тис. грн., Молодіжненською – 1 300,0 тис. грн., Кароліно-Бугазькою – 116,2 тис.грн., Новодолинською – 100,0 тис.грн., Прилиманською – 100,0 тис. грн., Сухолиманською – 50,0 тис. грн.

Аналіз
виконання доходної частини бюджету Овідіопольського району за 2012 рік
(тис. грн.)

<i>Найменування доходів</i>	<i>План з урахуванням змін 2012 рік</i>	<i>Виконано за 2012 рік</i>	<i>Виконання до річного плану (%)</i>	<i>Виконано за 2011 рік</i>	<i>Відхилення до 2011 року (+, -)</i>
ЗАГАЛЬНИЙ ФОНД					
Податок на прибуток підприємств	347,0	348,3	100,4	339,9	+8,4
Податок на доходи фізичних осіб	60858,5	64304,5	105,7	57536,6	+6767,9
Плата за землю	45912,0	47696,7	103,9	42184,0	+5512,7
Податок на промисел	-	-	-	-	-
Плата за державну реєстрацію СПД	-	-	-	-	-
Реєстраційний збір за проведення державної реєстрації підприємств	47,7	48,5	101,7	56,9	-8,4
Плата за державну реєстрацію, крім СПД	-	-	-	-	-
Плата за торговий патент	-	-	-	-	-
Місцеві податки та збори	994,5	1023,3	102,9	1921,4	-898,1
Фіксований сільськогосподарський податок	291,0	316,7	108,8	274,4	+42,3
Єдиний податок	-	-	-	-	-
Частина прибутку господарських організацій	51,3	51,8	101,0	24,5	+27,3
Надходження від розміщення коштів в установах банків	1144,8	1144,8	100,0	945,2	+199,6
Плата за оренду майна	272,6	286,1	105,0	344,1	-58,0
Державне мито	114,1	120,1	105,3	630,7	-510,6
Плата за оренду водних ресурсів	47,5	58,3	122,7	43,8	+14,5
Адміністративні штрафи	-	17,6	-	15,3	+2,3
Адміністративні штрафи у сфері забезпечення дорожнього руху	-	-	-	-	-
Надходження від реалізації безхазяйного майна	14,5	15,5	106,9	14,3	+1,2
Інші надходження	3,3	129,3	у 39,1 р.	188,6	-59,3
Штрафні санкції за порушення законодавства	-	-	-	1,9	-1,9
Надходження коштів з рахунків виборчих фондів	-	-	-	-	-
Загальний фонд - всього	110 098,8	115 588,2	105,0	104840,0	+10748,1
Кошти, що надходять до районного бюджету з сільських та селищних бюджетів	7286,3	6177,9	84,8	5171,5	+1006,4
Дотація вирівнювання з Державного бюджету	76641,2	76641,2	100,0	60808,5	+15832,7
Дотація вирівнювання, що передається з районного бюджету	11858,69	11858,6	100,0	9083,9	+2774,7
Додаткова дотація з Державного бюджету	25655,8	38780,8	151,2	4606,0	+34174,8
Додаткова дотація з районного бюджету	-	-	-	-	-
Субвенція з селищних та сільських бюджетів до районного бюджету на виконання власних повноважень	11800,0	11716,2	99,3	9470,0	+2246,2
Субвенції з державного бюджету	80591,5	80388,7	99,7	65788,9	+14599,8
Інші субвенції	881,3	626,3	71,1	32,0	+594,3
Офіційні трансферти – всього	214714,7	226189,7	105,3	154960,8	+71228,9
Всього загал. фонд з трансфертами	324813,5	341777,9	105,2	259800,8	+81977,1
СПЕЦІАЛЬНИЙ ФОНД					
Податок з власників транспортних	578,2	412,6	71,4	495,2	-82,6

<i>Найменування доходів</i>	<i>План з урахуванням змін 2012 рік</i>	<i>Виконано за 2012 рік</i>	<i>Виконання до річного плану (%)</i>	<i>Виконано за 2011 рік</i>	<i>Відхилення до 2011 року (+, -)</i>
засобів					
Єдиний податок	6059,8	11177,4	184,5	4710,3	+6467,1
Збір за провадження торгівельної діяльності нафтопродуктами	1,0	139,4	у 139,4 р.	137,0	+2,4
Надходження коштів від відшкодування втрат сільськогоспо- дарського, лісгосподарського виробництва	572,0	2201,4	у 3,8 р.	460,7	+1740,7
Власні надходження бюджетних установ	17674,2	17659,5	99,9	3840,6	+13818,9
Надходження коштів від відчуження майна	250,4	96,7	38,6	50,0	+46,7
Надходження коштів від продажу земельних ділянок несільськогосподарського призначення	1530,0	875,7	57,2	3328,6	-2452,9
Інші надходження	-	2,7	-	7,9	-5,2
Збір за забруднення НПС	-	-1,6	-	19,9	-
Екологічний податок	506,9	209,5	41,3	449,3	+239,8
Цільові фонди	498,2	640,5	128,6	403,2	+237,3
Спеціальний фонд - всього	27670,7	33413,8	120,8	13902,7	+19511,1
Субвенція на виконання інвестиційних проектів	15303,3	9167,2	59,9	4148,1	+5019,1
Інші субвенції	4140,1	2904,1	70,2	3101,7	-197,6
Субвенції з Державного бюджету	-	-	-	-	-
Субвенція з державного бюджету місцевим бюджетам на будівництво, реконструкцію, ремонт та утримання вулиць і доріг комунальної власності у населених пунктах	2862,5	2862,5	100,0	-	+2862,5
Офіційні трансферти – всього	22305,9	14933,8	66,9	7249,8	+7684,0
Спеціальний фонд - разом	49976,6	48347,6	96,7	21152,5	-27195,1
РАЗОМ БЮДЖЕТ РАЙОНУ	374790,1	390125,5	104,1	280953,3	+109172,2

Видаткова частина загального фонду бюджету Овідіопольського району за 2012 рік становила 302 535,8 тис. грн.

**Аналіз
виконання видаткової частини бюджету
Овідіопольського району за 2012 рік (загальний фонд)**

(тис.грн.)

Найменування видатків	Затверджено по бюджету з урахуванням змін на 2012 р.	Виконано за 2012 р.	Виконання до річного плану %	Виконано за 2011 р.	Відхилення до 2011 р. (+,-)
1. Органи місцевого самоврядування	14832,5	13320,5	89,8	12429,4	891,1
2. Правоохоронна діяльність	1201,6	911,5	75,9	774,3	137,2
3. Освіта	103003,9	93087,3	90,4	75195,6	17891,7
- продукти харчування	7217,4	6341,2	87,8	4840,9	1500,3
4. Охорона здоров'я	34005,8	33303,4	97,1	28445,0	4558,4
- продукти харчування	695,0	632,3	91,0	646,5	-14,2
- медикаменти	2170,3	2059,6	94,9	2540,4	-480,8
5. Соціальний захист та соціальне забезпечення	86772,7	86289,1	99,4	70027,5	16261,6

6. Житлово-комунальне господарство	11520,2	8154,7	70,8	7086,5	1068,2
7. Культура	16151,3	15152,0	93,8	11886,9	3265,1
8. Засоби масової інформації	825,0	825,0	100,0	901,5	-76,5
9. Фізкультура і спорт	4767,5	4678,1	98,1	4016,2	661,9
10. Сільське господарство	1944,8	1603,3	82,4	1834,4	-231,1
11. Інформатизація, дорожнє господарство	704,8	603,1	85,6	800,7	-197,6
12. Інші послуги, пов'язані з економічною діяльністю	280,3	250,3	89,3	132,4	117,9
13. Надання пільгових кредитів та видатки, пов'язані з їх обслуговуванням	230,0	224,4	97,6	175,0	49,4
14. Видатки, що не відносяться до основних груп	46242,8	44433,1	96,1	24661,8	19771,3
-міжбюджетні трансферти	45347,1	43915,8	96,8	24460,4	19455,4
Всього видатків	322483,2	302535,8	93,8	238367,2	64168,6

Фінансовий результат суб'єктів господарювання від звичайної діяльності до оподаткування в січні-вересні 2012 року склав – 14500,3 тис.грн. (прибуток).

Прибутковими підприємствами, частка яких у загальній кількості становила 44,7 % отримано 47462,3 тис.грн. прибутку.

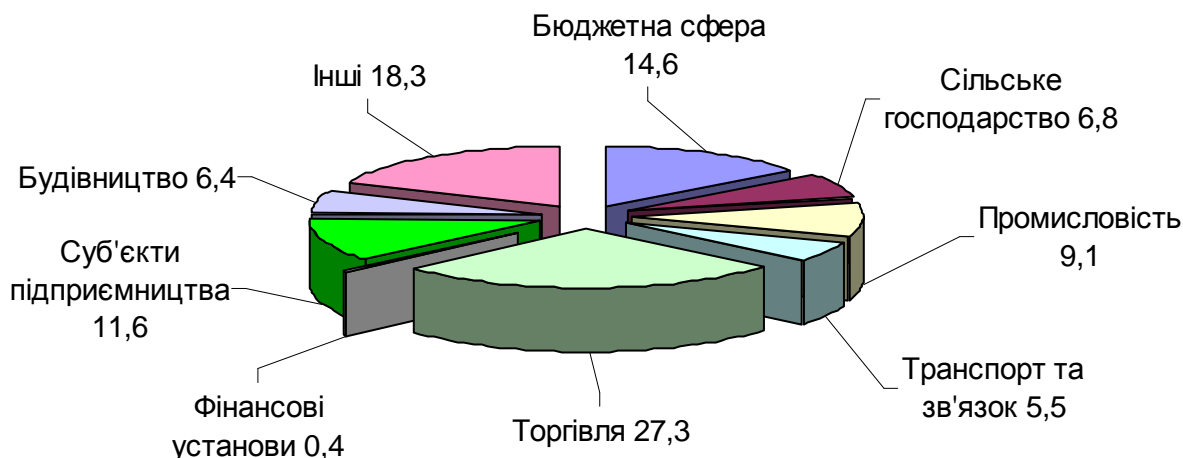
Протягом січня-вересня 2012 року збитково працювало 55,3 % підприємств, загальні обсяги збитку за цей період склали – 32962,0 тис.грн.

Фінансові результати суб'єктів господарювання від звичайної діяльності до оподаткування за видами економічної діяльності, згідно статистичних даних (тис. грн.)

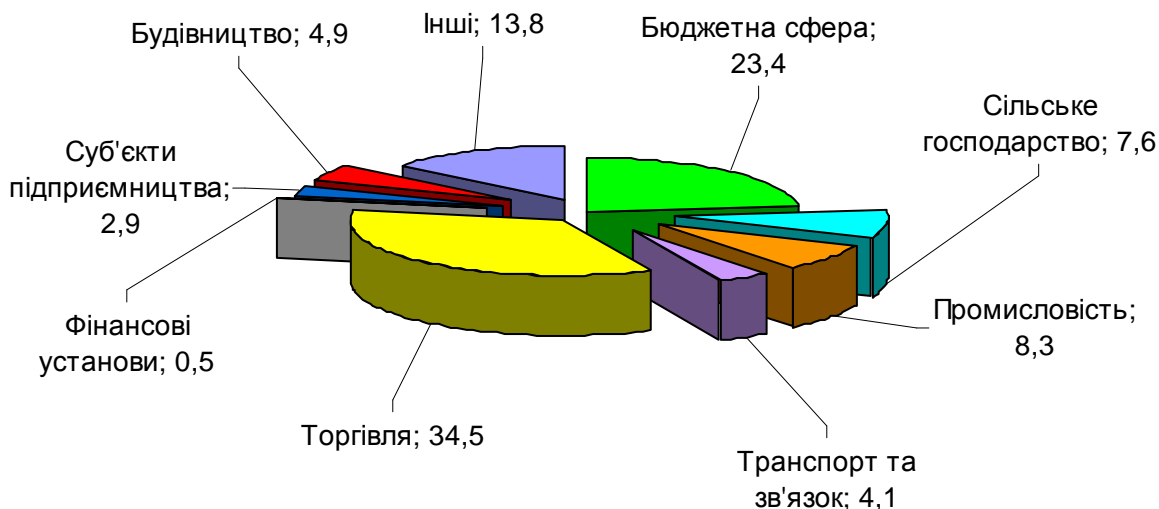
	Фін. результат до оподаткування (сальдо)	Січень – вересень 2012 рік			
		Підприємства, які одержали прибуток		Підприємства, які одержали збиток	
		у % до загальної кількості підприємств	Фін. результат	у % до загальної кількості підприємств	Фін. результат
Усього	14500,3	44,7	47462,3	55,3	32962,0
Промисловість	-1524,7	42,9	7197,3	57,1	8722,0
Будівництво	9996,0	80,0	10990,0	20,0	994,0
Торгівля; ремонт автомобілів, побутових виробів та предметів особистого вжитку	-10119,0	42,9	2197,0	57,1	12316,0
торгівля автомобілями та мотоциклами, їх технічне обслуговування та ремонт	-10782,0	25,0	1428,0	75,0	12210,0
оптова торгівля і посередництво в оптовій торгівлі	663,0	66,7	769,0	33,3	106,0
Діяльність транспорту та зв'язку	-6384,0	25,0	170,0	75,0	6554,0
Операції з нерухомим майном, оренда, інжиніринг та надання послуг підприємцям	22658,0	25,0	26700,0	75,0	4042,0

За даними Державної податкової інспекції в Овідіопольському районі за 2012 рік надійшло – 149 056,0 тис.грн. доходної частини загального фонду місцевих бюджетів та – 85 738,3 тис.грн. податку з доходів фізичних осіб.

Структура доходної частини загального фонду місцевих бюджетів за 2012 рік



Структура надходження податку з доходів фізичних осіб за 2012 рік



Податковий борг по податках до **Зведеного бюджету** станом на 01.01.2013 року становив 15 397,1 тис. грн. і в порівнянні з відповідним періодом минулого року збільшився на 5 737,5 тис. грн.

Податковий борг по податках до **Місцевого бюджету** станом на 01.01.2013 року становив 4 989,7 тис. грн., та в порівнянні з відповідним періодом минулого року збільшився на 3 700,9 тис. грн.

Податковий борг по податках до **Державного бюджету** станом на 01.01.2013 року становить 10 407,4 тис. грн., та в порівнянні з відповідним періодом минулого року збільшився на 2 036,6 тис. грн.

Динаміка недоїмки по платежах до бюджету

Недоїмка, тис. грн.	Станом на 01.01.2012 р.	Станом на 01.01.2013 р.	В порівнянні з аналогічним періодом минулого року, у %
<i>До зведеного бюджету</i>	9 659,6	15 397,1	159,4
<i>До державного бюджету</i>	8 370,8	10 407,4	124,3

Станом на 01 січня 2013 року заборгованість зі сплати страхових внесків до Управління пенсійного фонду становить 56,73 тис. грн., що в порівнянні з аналогічним періодом минулого року менше на 78,0%. Заборгованість зі сплати по єдиному соціальному внеску станом на 01 січня 2013 року становить 493,4 тис.грн., та в порівнянні з аналогічним періодом минулого року збільшилась на 353,6 тис.грн.

Динаміка недоїмки по платежах до Пенсійного фонду

Станом на 01.01.2013 р., тис. грн.		Станом на 01.01.2012 р., тис. грн.		В порівнянні з аналогічним періодом минулого року, у %	
Борг по страховим внескам	Борг по єдиному соціальному внеску	Борг по страховим внескам	Борг по єдиному соціальному внеску	Борг по страховим внескам	Борг по єдиному соціальному внеску
56,73	493,40	259,09	139,81	22,0	353,0

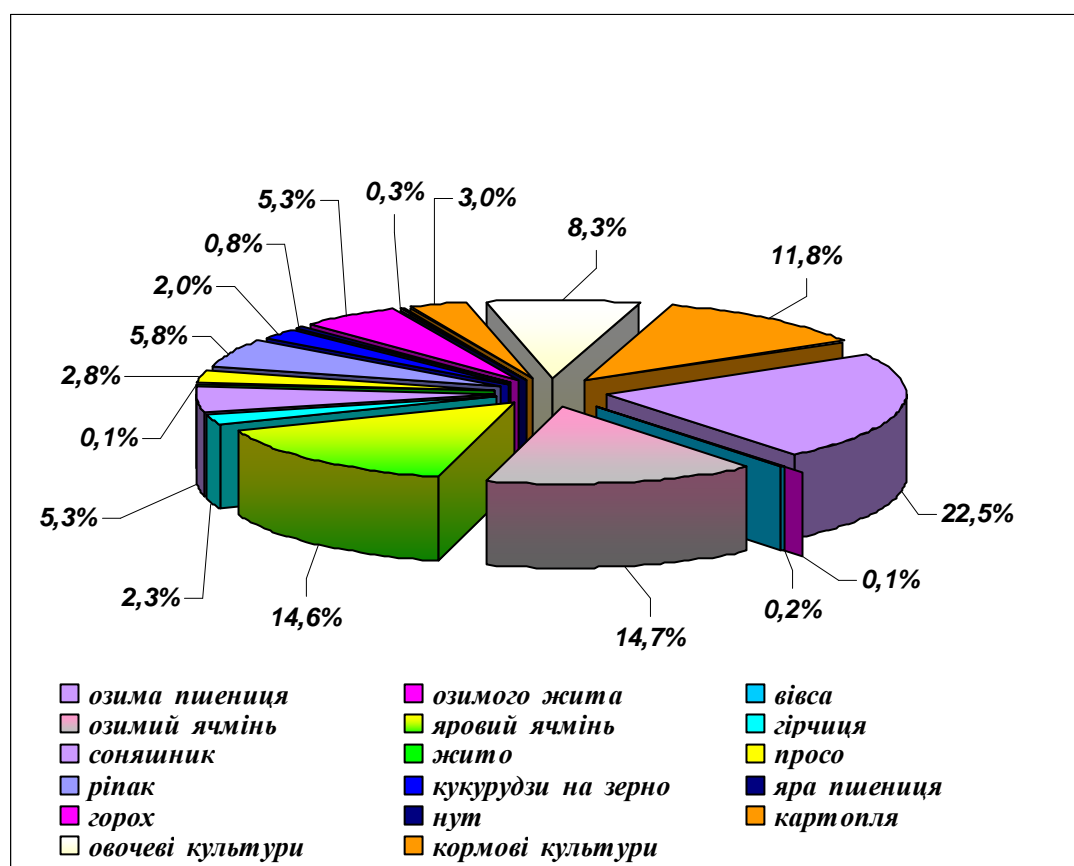
2. Сільське господарство

Рослинництво – галузь, яка є базовою складовою сільськогосподарського виробництва, займає особливе місце в економіці району.

В районі функціонує 75 сільськогосподарських підприємств різних форм власності та 273 селянсько-фермерських господарств, які вирощують продукцію на площі 47,8 тис. га, із них на зрошуваних землях 16,8 тис. га. Багаторічні насадження займають 4342 га, в тому числі сади – 1521 га, виноградники – 2821 га, із них відповідно в плодоносному віці – 1880 га.

Під урожай 2012 року було посіяно: озимої пшениці – 9024 га, озимого ячменю – 5909 га, озимого жита – 28 га, озимого ріпаку – 2332 га. Ярові зернові та зернобобові в сівозміні району представлені такими культурами як: яровий ячмінь – 5847 га, овес – 99 га, кукурудза – 802 га, просо – 1123 га, яра пшениця – 322 га, горох – 2112 га, соняшник – 2112 га, гірчиця – 917га, нут – 118 га, картопля – 1220 га, овочеві культури – 3338 га, кормові культури – 4743 га.

**Структура посіву
сільськогосподарських культур під урожай 2012 року, га**



З метою підтримки регіонального сільгосптоваровиробника, стабільного забезпечення потреб населення області у хлібі та хлібобулочних виробках, недопущення цінових коливань на сорти хліба, що користуються найбільшим споживчим попитом у регіоні, Овідіопольський район реалізував Державному підприємстві «Куліндорівський комбінат хлібопродуктів» 470 т зерна пшениці 2 класу.

На виконання завдань Програми «Зерно Овідіопольщини 2011-2015 роки» сільгосп підприємствам району (СТОВ «Петродолинське», ТДВ «Черноморець», ТОВ «Авангард-Д», ТОВ «Новодолинський», ПрАТ «Перемога», ТОВ «Маяк», ТОВ «Трофімова», ПП «Сервіг», ТОВ «Україна-2010» та ФГ «Тритікум») була виплачена дотація за посів озимої пшениці, як основної зернової культури в сумі 500 тис. грн. за участь у формуванні регіонального ресурсу зерна II класу на Куліндоровський ХПП в сезон 2011 року.

Основна зернова культура – озима пшениця в 2012 році по району збереглась на площі 8874 га. Валове виробництво зерна пшениці склало 19767 т при середній урожайності 22,3 ц/га, що на 34,2 % менше минулорічного показника (33,9 ц/га). Озимий та яровий ячмінь в сезон 2012 року показав урожайність 15,0 і 23,8 ц/га, відповідно, що на 51,4 і 2,1 % менше минулорічного показника (30,2; 24,3 ц/га відповідно).

Овочівники району в кращі агрономічні терміни завершили посів овочевих культур, висадку розсади. Всього в районі було посіяно 3338 га овочевих культур, 1220 га картоплі. В тому числі: капусти – 175 га, моркви ст. – 145 га, буряку ст. – 125 га, огірків – 161га, помідорів – 750 га, цибулі – 536 га, зеленого горошку – 516 га, інших овочів (перець, баклажани, квасоля, часник, зелені культури) – 803 га, продовольчі баштанні – 434га.

В 2012 році по Програмі «Овочі Овідіопольщини – 2011-2015» господарства отримали дотацію на 1 зрошуваний гектар посів овочевих культур в сумі 500,0 тис. грн.

З метою підвищення врожайності сільськогосподарських культур завдяки впровадженню науково обґрунтованих сівозмін і впорядкуванню землеустрою землекористувачами, такими сільськогосподарськими підприємствами району, як ТОВ «Україна-2010», СТОВ «Маяк», ТДВ «Чорноморець», ПрАТ «Перемога», ТОВ «Ленінталь», СТОВ «Новодолинський», ТОВ «Авангард Д», ПП «СЕРВІГ», було зменшено пестицидне навантаження на гектар ріллі, покращено родючість ґрунтів.

Станом на 01.12.2012 року сільгосппідприємствами району зібрано 1652 га винограду, валовий збір складав 8938 т при середньо районній урожайності 54,1 ц/га. Беззаперечними лідерами по збору винограду є ТОВ «Шустов Агро» – 103,3 ц/га, АСТ «Укр. Агро» – 68,9 ц/га, ТОВ «Технолог» – 68,9 ц/га.

В зв'язку з великим відсотком загибелі озимих культур в 2012 році в районі було посіяно соняшнику 6059 га, сої 110 га, гірчиці 917 га, валовий збір соняшнику склав 7904 т, середня урожайність по району становила 13,4 ц/га (минулорічний показник – 13,6 ц/га).

В районі зібрано зернової кукурудзи на площі 887 га, при валовому зборі 1296 т, і середній урожайності 14,3 ц/га.

На виконання завдань по посіву озимих культур під урожай 2013 року сільгосппідприємствами району підготовлено 17000 га ґрунту, закуплено 1800 т добрив, перевірено і признано кондиційним 2400 т насіння пшениці і ячменю. На весь об'єм посіву закуплено протруйники.

Станом на 01.01.2013 року в районі посіяно: озимої пшениці – 10001 га; озимого ячменю – 4910 га; озимого ріпаку – 2618 га. Сільгосппідприємства завершили підготовку ґрунту під посів ярових культур. Всього піднято зябу на площі 24,6 тис/га.

Тваринництво є важливою галуззю сільського господарства, яка виробляє більше половини його валової продукції. Значення цієї галузі визначається не тільки високою частиною її в виробництві валової продукції, але і великим впливом на економіку сільського господарства та на рівень забезпечення важливими продуктами харчування.

Овідіопольський район став першим в Одеській області, в якому з 2007 року фінансується програма підтримки тваринницької галузі – «Тваринництво Овідіопольщини–2011–2015», адже тваринництво може стати дійсно стратегічною галуззю за умови його підтримки, створення умов для розвитку та стабілізації.

По цих напрямках в районі функціонують такі підприємства: племінний завод ТОВ «Авангард-Д» та племрепродуктор СТОВ «Агрофірма Петродолинське» з розведення української червоної молочної породи корів; племрепродуктор ТОВ «Авангард – Д» – з української м'ясної та червоно-попаної порід свиней.

За січень-грудень 2012 року порівняно з січнем-груднем 2011 року у сільськогосподарських підприємствах збільшилось виробництво молока – на 20,0% (47630 ц), загальний обсяг виробництва м'яса (реалізація худоби та птиці на забій у живій вазі) зменшився на 14,0 % і становив 5784 ц, зменшилось виробництво яєць на 91,3% (3993 шт).

Надій молока від однієї корови (по середньому поголів'ю корів молочного стада) порівняно з січнем-груднем 2011 року збільшився на 716 кг і становив 4489 кг.

Станом на 1 січня 2013 року у сільськогосподарських підприємствах поголів'я великої рогатої худоби зменшилось порівняно з 1 січнем 2012 року на 19 голів і становило 2300 голів, у тому числі корів зменшилось – на 23 голови (1016 голів); свиней збільшилось на 12 голів (4163 голови), овець та кіз збільшилось – на 16 голів (51 голова), птиці збільшилось – на 10 голів (294 голови).

Згідно Постанови Кабінету Міністрів України № 342 від 23.04.2012 року «Про затвердження Порядку використання сум податку на додану вартість, сплачених переробними підприємствами до спеціального фонду державного бюджету» з державного бюджету спрямовуються кошти на підтримку галузі тваринництва шляхом здійснення виплати спеціальної бюджетної дотації фізичним особам за утримання та збереження

молодняка великої рогатої худоби. На 1 грудня сільськими та селищними радами було прийнято документи від 351 фізичної особи та всього нараховано 228,25 тис. грн.

3. Промисловість

Промислова галузь району представлена широким спектром підприємств, а саме: підприємствами з виробництва харчових продуктів, хімічної промисловості, машинобудування та будівельної галузі.

Важливе соціально-економічне значення для району має харчова промисловість.

У січні-грудні 2012 року промисловими підприємствами району реалізовано продукції на 480 102,7 тис.грн. (1,9% від загального обсягу реалізованої промислової продукції області), що на 8,07 % більше в порівнянні з 2011 роком.

Обсяг реалізованої промислової продукції на одну особу за січень-грудень 2012 року по району становив 6731,2 грн., що на 6,7% вище рівня відповідного періоду минулого року.

Збільшилось виробництво продуктів харчування в 2012 році, в порівнянні з аналогічним періодом минулого року:

- виробів ковбасних (крім виробів з печінки) – на 2,5 % і становить 876,0 т;
- ковбас сирокочених – на 93,3 % більше і становить 29,0 т.;
- ікри рибної – на 66,7 % більше і становить 5,0 т.;
- консерви рибні на 37,5 % більше і становить 33,0 т.;
- пресервів – на 50,0 % більше і становить 45,0 т;
- борошна – на 13,9 % більше і становить 3140,0 т;
- кормів для с/г тварин – на 11,1 % більше і становить 1573,0 т;
- висівок – на 14,3 % більше і становить 1410,0 т;
- безалкогольних напоїв – на 33,3 % і становить 40,0 тис. дал.;
- вино газоване – на 33,5 % і становить 252,0 тис. дал.;

Також збільшилось виробництво:

- виробів з пластмаси на 27,4 % і становить 934,0 т.,
- верстатів на 71,4 %
- столярних виробів на 71,6 %.

Динаміка виробництва продукції промисловими підприємствами Овідіопольського району за 2012 рік

<i>Показники</i>	<i>2012 рік</i>	<i>2011 рік</i>	<i>2012 р. до 2011 р. у %</i>
Обсяг реалізованої продукції, тис. грн.	480 102,7	444 245,3	108,07
<i>Виробництво найважливіших видів промислової продукції</i>			
Ковбасні вироби, т	876,0	854,6	102,5
Варені, сосиски, сардельки	606,0	468,0	129,5
Вироби ковбасні, крім виробів з печінки	858,0	692,9	123,8
Вироби ковбасні з печінки	14,0	30,0	46,7
Ковбаси сирокочені	29,0	15,0	193,3
Ковбасні вироби напівкочені	201,0	159,7	125,9
Свинина копчена	14,0	14,0	100,0
Оселедці солоні	0,0	5,0	0,0
Консерви рибні інші	33,0	24,0	137,5
Продукти готові рибні	40,0	0,0	0,0
Ікра рибна	5,0	3,0	166,7
Риба сушена та в'ялена, чи солена	36,0	46,0	78,3

<i>Показники</i>	<i>2012 рік</i>	<i>2011 рік</i>	<i>2012 р. до 2011 р. у %</i>
Риба солена (з оселедцем), т	28,0	66,0	42,4
Риба копчена, т	0,0	33,0	0,0
пресерви, т.	45,0	30,0	150,0
Борошно, т	3140,0	2756,0	113,9
Корми для с/г тварин, т	1573,0	1416,0	111,1
Висівки	1410,0	1234,0	114,3
Овочі консервовані, т	687,0	922,0	74,5
Безалкогольні напої, тис. дал.	40,0	30,0	133,3
Коньяк, тис. дал	32,1	57,2	56,1
Виноградне вино, тис. дал.	911,7	1521,8	59,9
Вино газоване, тис. дал.	252,0	188,7	133,5
Елементи конструкцій збірні для будівництва з цементу, тис. куб. м	28,4	26,3	108,0
Бетон товарний, тис. т	17,2	24,7	69,6
Блоки з цементу, млн. шт. ум. од.	0,7	1,4	50,0
Вироби з пластмаси, т	934,0	733,0	127,4
Верстати, шт.	12,0	7,0	171,4
Металоконструкції, т	104,0	33,0	315,2
Раковини та мийки	45 392,00	51 472,00	88,2
Ефірні олії, кг	2261,0	14854,0	15,2
Дерев'яні двері, шт.	7217	4205	171,6

4. Сфера торгівлі та послуг

Сфера торгівлі та послуг є важливою складовою внутрішнього ринку і відіграє значну роль у забезпеченні задоволення потреб населення у високоякісних товарах та послугах.

Загальний стан економіки країни, рівень платоспроможності населення впливають і на сферу торгівлі та побутового обслуговування.

Зростання показників товарообігу підприємств, які здійснюють діяльність з роздрібною торгівлі та ресторанного господарства, демонструють покращення ситуації в галузі торгівлі.

Роздрібний товарообіг за січень-вересень 2012 року склав 531323,2 тис. грн., що на 129644,1 тис. грн. або 32,3 % більше, ніж у відповідному періоді минулого року (роздрібний товарообіг за січень-вересень 2011 року – 401679,1 тис. грн.).

Товарообіг торгової мережі за січень-вересень 2012 року склав 524740,5 тис. грн., що на 128813,0 тис. грн. або 32,5 % більше, ніж у відповідному періоді минулого року (товарообіг торгової мережі за січень-вересень 2011 року – 395927,5 тис. грн.).

Роздрібний товарообіг ресторанного господарства за січень-вересень 2012 року склав 6582,7 тис. грн., що на 831,1 тис. грн. або на 14,4 % більше, ніж у відповідному періоді минулого року (роздрібний товарооборот ресторанного господарства за січень-вересень 2011 року – 5751,6 тис. грн.).

Відповідно до дислокації мережі роздрібною торгівлі, ресторанного господарства та побутового обслуговування Овідіопольського району за 2012 рік реалізацію продовольчих та непродовольчих товарів, надання послуг ресторанного господарства населенню району здійснюють 880 торговельні об'єкти, що на 58 об'єктів або 7 % більше ніж у минулому році (у 2011 р. - 822), в тому числі – 609 підприємств оптової, фірмової та роздрібною торгівлі, що на 42 об'єкти більше ніж у минулому році або на 7,4 % (у 2011 р. - 567), 17 ринків, 129 підприємства побутового обслуговування, що на 7 об'єктів більше ніж у минулому році або на 5,7% (у 2011 р. - 122) та 125 закладів ресторанного господарства різних форм власності, що на 9 об'єктів більше ніж у минулому році або 7,8 % (у 2011 р. - 116), які впроваджують на споживчому ринку нові форми і методи обслуговування.

5. Будівельна діяльність

Підприємствами району, що працювали за будівельними контрактами, виконано будівельних робіт на суму 460206 тис.грн., що у 1,6 рази більше, ніж у відповідному періоді минулого року.

Серед районів та міст обласного підпорядкування за обсягами будівельних робіт, виконаних власними силами, район посів 3 місце, та за темпами зростання обсягів будівництва проти відповідного періоду минулого року посів 11 місце.

За характером будівництва обсяги робіт розподілились таким чином: роботи з нового будівництва, реконструкції та технічного переоснащення склали – 97,3 % від загального обсягу, решта – з капітального та поточного ремонтів (1,5% та 1,2% відповідно).

Загальна сума видатків на виконання будівельних робіт установ соціальної сфери з бюджету району за 2012 рік склала 6229,38427 тис. грн.

Перелік об'єктів профінансованих у 2012 році з районного бюджету розвитку

(тис. грн.)

	Найменування об'єкту	Видатки, які плануються на 2012 рік	Профінансовано	Залишок видатків
1	2	3	4	5
Освіта				
1.	Капітальний ремонт будівлі загальноосвітньої школи по вул. Перемоги, 24 смт. Таїрове	922,6055	922,6055	-
2.	Капітальний ремонт Доброолександрівської ЗОШ	299,0	298,85561	0,14439
3.	Капітальний ремонт Великодолинського НВК-гімназії №1	299,0	297,004	1,996
4.	Капітальний ремонт внутрішніх туалетів Роксоланівської ЗОШ	98,784	98,784	-
5.	Проектні роботи на будівництво початкової школи ЗОШ Овідіопольського НВК – гімназії №1	290,0	290,0	-
6.	Проектні роботи на добудову до Новодолинської ЗОШ	200,0	199,8743	0,1257
7.	Капітальний ремонт Прилиманської ЗОШ	339,0	339,0	-
8.	Капітальний ремонт покрівлі Овідіопольської ЗОШ №2	299,0	294,190	4,810
9.	Капітальний ремонт Калаглійської ЗОШ	100,0	99,557	0,443
10.	Капітальний ремонт Великодолинської ЗОШ №2	100,0	99,806	0,194
11.	Капітальний ремонт Барабойської ЗОШ	200,0	196,151	4,151
	Всього	3147,3895	3135,86741	11,86409
Овідіопольська ЦРЛ				
12.	Капітальний ремонт дитячого відділення Овідіопольської ЦРЛ	500,0	499 294	0,706

13.	Капітальний ремонт рентгенологічного відділення Овідіопольськкої ЦРЛ	295,877	295,877	-
	Всього	795,877	795,171	0,706
Культура				
14.	Капітальний ремонт музичної школи в с. Надлиманське	89,945	89,945	-
15.	Корегування та експертиза робочого проекту «Будівництво музичної дитячої школи на 100 учнів в с. Новоградівка вул. Леніна, 57а, Овідіопольського району»	50,0	50,0	-
	Всього	139,945	139,945	0
Субвенція Надлиманській сільській раді				
16.	Викуп та капітальний ремонт дитячого садка в с. Надлиманське	190,0	-	190,0
17.	Капітальний ремонт покрівлі будинку культури в с. Надлиманське	271,798	81,5394	190,2586
	Всього	461,798	81,5394	380258,6
Субвенція Барабойській сільській раді				
18.	Капітальний ремонт дитячого садка в с. Бара бой	100,0	100,0	-
	Всього	100,0	100,0	
Субвенція Петродолинській сільській раді				
19.	Капітальний ремонт дитячого садка в с. Петродолинське	200,0	199,864	0,136
	Всього	200,0	199,864	0,136
Субвенція Доброолександрівській сільській раді				
20.	Капітальний ремонт дитячого садка в с. Доброолександрівка	589,0	588,972	0,28
	Всього	589,0	588 972	0,28
Субвенція Мар`янівській сільській раді				
21.	Викуп адмінбудівлі під розміщення дитячого садка в с. Мар`янівка	150,0	-	150,0
22.	Капітальний ремонт вуличного освітлення вулиць К.Маркса, Виноградна, Енгельса, Нова, Леніна, 50-років Жовтня та пров.Гагаріна в с.Маряновка	60,0	60,0	-
	Всього	210,0	60,0	150,0
Субвенція Кароліно-Бугазькій сільській раді				
23.	Будівництво тротуару по вул. Одеська в с.Караліно-Бугаз	295,0	178,7723	116,2277
	Всього	295,0	178,7723	116,2277
Субвенція Йосипівській сільській раді				
24.	Будівництво тротуару по вул. Леніна та вул.Шевченка	200,0	-	200,0
25.	Капітальний ремонт вуличного освітлення вул.	60,0	-	60,0

	Шевченка та вул.Леніна в с.Йосипівка			
	Всього	260,0	-	260,0
Субвенція Миколаївській селищній раді				
26.	Капітальний ремонт вуличного освітлення вул. Шкільна в с.Миколаївка	50,0	-	50,0
	Всього	50,0	-	50,0
Субвенція Новоградківській сільській раді				
27.	Капітальний ремонт вуличного освітлення вул. Степна , вул.Мира, вул.Шкільна та вул. Виноградна в с. Новоградківка	100,0	100,0	-
28.	Капітальний ремонт вул.Мира, та пров.Будівельний в с. Новоградківка	200,0	200,0	-
	Всього	300,0	300,0	-
Субвенція Прилиманській селищній раді				
29.	Капітальний ремонт вуличного освітлення вул. Нова в с.Прилиманське	60,0	-	60,0
	Всього	60,0	-	60,0
Субвенція Овідіопольській селищній раді				
30.	Капітальний ремонт площі Овідія в смт. Овідіополь	299,0	299,0	-
	Всього	299,0	299,0	-
Субвенція Калаглійській сільській раді				
31.	Будівництво електричних мереж освітлення вул. Шевченко в с.Калаглія	60,0	47,11116	12,88884
	Всього	60,0	47,11116	12,88884
Райдержадміністрація				
32.	Викуп земельної ділянки під розміщення ВЕС	292,0	228,142	63,858
	Всього	292,0	228,142	63,858
Районна рада				
33.	Капітальний ремонт військового комісаріату в смт. Овідіополь	75,0	75,0	-
	Всього	75,0	75,0	-
	Всього	7335,0095	6229,38427	1105,62523

Аналіз стану житлового фонду населених пунктів свідчить про те, що село потребує інвестицій для побудови житлових будинків нового типу, придбання житла і, особливо, подальшого розвитку інженерних мереж та підсобного господарства.

Важливим фактором вирішення цих завдань є реалізація районної Програми з підтримки індивідуального житлового будівництва на селі «Власний дім», яка розроблена на підставі відповідної регіональної програми. Це – довгостроковий організаційно-економічний документ, орієнтований на створення відповідних житлових умов саме для сільського населення району, в першу чергу – для молодих спеціалістів, молодих сімей, працівників соціальної сфери села, сільськогосподарських формувань, обслуговуючих галузей, шляхом надання довгострокових пільгових кредитів.

В 2011 році рішенням сесії Овідіопольської районної ради від 26.12.2011 року № 206 – VI «Про районний бюджет Овідіопольського району на 2012 рік» затверджено видатки на фінансування програми «Власний дім» у 2012 році у сумі 230 тис. грн.

Згідно інформації КП «Одеський обласний фонд підтримки індивідуального житлового будівництва на селі» у 2012 році прокредитовано будівництво, реконструкцію та придбання житла 8 мешканцям Овідіопольського району на суму 412,0 тис. грн., у тому числі за рахунок районного бюджету у сумі 230,0 тис. грн.

Так, за останні 6 років (2006–2011 рр.) за програмою «Власний дім» було надано таких позичок сільським мешканцям Овідіопольського району на загальну суму 1592,0 тис. грн., із них із районного бюджету – 885 тис. грн., 36 індивідуальних забудовників змогли скористатися можливостями програми для придбання, будівництва, реконструкції власного житла, спорудження інженерних мереж тощо.

6. Архітектура та містобудування

Відділом містобудування та архітектури Овідіопольської районної державної адміністрації та відповідними сільськими та селищними радами Овідіопольського району в 2012 році були проведені роботи:

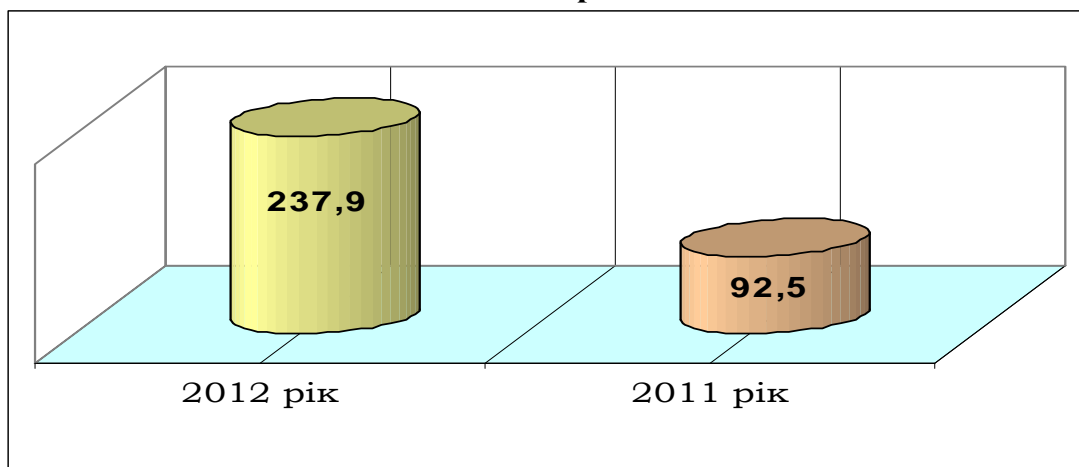
- 1) Розроблення Схеми планування території Овідіопольського району, виготовлення якої знаходиться на остаточному етапі. Затвердження Схеми планування території Овідіопольського району передбачається в I-му кварталі 2013 року.
- 2) Реалізовувались заходи районної «Програми розроблення, коригування (оновлення) містобудівної документації Овідіопольського району на 2012-2015 роки». Дана програма покликана вирішити проблемні питання стимулювання і розвитку населених пунктів Овідіопольського району, раціонального використання ресурсів та встановлення відповідного режиму забудови територій та спрямована на визначення необхідних обсягів фінансування проектно-вишукувальних робіт та черговості розробки містобудівної документації до 2015 року, згідно якої відповідні сільські та селищні ради Овідіопольського району виконали певну роботу:
 - Овідіопольською селищною радою було прийняте рішення від 28 січня 2011 року № 78-VI «Про розроблення нового генерального плану розвитку смт. Овідіополь до 2035 року». Генеральний план планується здати замовнику для надання його на розгляд архітектурно-містобудівної ради при управлінні регіонального розвитку, містобудування та архітектури Одеської обласної державної адміністрації та для організації погодження з відповідними службами в I-му кв. 2013 року. Обсяг фінансування з місцевого бюджету становить 295,611 тис. грн., Овідіопольською селищною радою профінансовано 177,40 тис. грн.;
 - Йосипівською сільською радою прийняте рішення про розробку генерального плану, поєднаного з детальним планом території сіл Йосипівка та Ленінталь Овідіопольського району. На даний час ведуться підготовчі роботи по розробці генерального плану;
 - Роксоланівською сільською радою укладено договір з ТОВ «Цивільпроект» на розроблення генерального плану поєднаного з планом зонування території с. Роксолани Овідіопольського району;
 - Сухолиманською сільською радою прийнято рішення від 15 березня 2011 року № 31 та 21 грудня 2011 року № 134-VI про розроблення генерального плану та плану зонування території села Сухий Лиман Овідіопольського району;
 - Великодолинською селищною радою було прийняте рішення від 04.05.2012 року № 394-VI «Про надання дозволу на розроблення проекту генерального плану селища Великодолинське Овідіопольського району Одеської області»;

- Прилиманською сільською радою було прийняте рішення від 24 квітня 2012 року № 341-VI «Про генеральний план села». На даний час ведуться підготовчі роботи по розробці генерального плану села;
 - Мар’янівською сільською радою було прийняте рішення від 14 жовтня 2011 року №163-VIII «Про розроблення генерального плану села Мар’янівка Овідіопольського району». На даний час ведуться підготовчі роботи по розробці генерального плану села Мар’янівка, одержанні вимоги та пропозицій державних служб для врахування їх при розробці генерального плану села Мар’янівка Овідіопольського району;
 - Таїровською селищною радою містобудівна документація виконана, погоджена та затверджена рішенням Таїровської селищної ради від 9 серпня 2012 року № 505-VI «Про затвердження генерального плану с. Мізікевича, ж/масив «Ульянівка», Овідіопольського району Одеської області, поєданого з детальним планом частини території населеного пункту, з подальшим розширенням (змінною) меж с. Мізікевича, ж/масив «Ульянівка», Овідіопольського району Одеської області».
- 3) Відділом архітектури та містобудування розроблено проект програми з утворення містобудівного кадастру населених пунктів Овідіопольського району Одеської області. Проект програми розроблений відповідно до вимог Закону України «Про регулювання містобудівної діяльності», постанови Кабінету Міністрів України від 25 травня 2011 року № 599 «Про містобудівний кадастр», на підставі рішення Колегії Мінрегіону України від 01.03.2012 року щодо забезпечення містобудівного розвитку територій та враховуючи рішення Одеської обласної ради від 09 листопада 2012 року «Про затвердження регіональної програми з утворення містобудівного кадастру Одеської області на 2012 – 2016 роки». В зазначеному проекті програми передбачається ресурсне забезпечення містобудівного кадастру, а саме: ліцензоване програмне забезпечення для створення, ведення містобудівного кадастру та збереження відповідної інформації відкритої і загальнодоступної, крім відомостей, що належать до інформації з обмеженим доступом, та її захисту від несанкціонованого доступу, та технічне забезпечення.

7. Транспорт та зв’язок

За січень-грудень 2012 року підприємствами автомобільного транспорту доставлено вантажоодержувачам 237,9 тис. т вантажів та виконано вантажооборот в обсязі 66437,0 тис. т км, що відповідно у 2,6 рази та на 6,8 % більше, ніж у відповідному періоді минулого року.

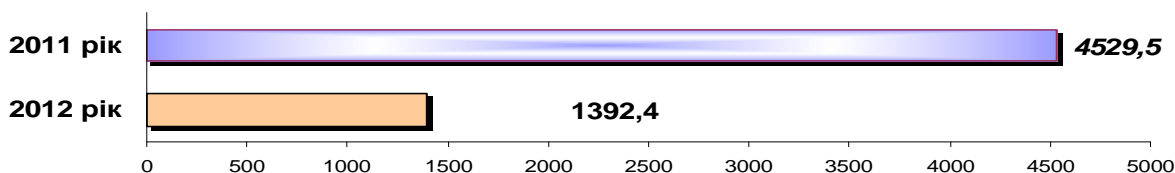
Перевезено вантажів автотранспортними підприємствами основного кола за 2012 рік



Послугами автомобільного транспорту (з урахуванням перевезень, виконаних фізичними особами-підприємцями) скористалися 1392,4 тис. пасажирів, що на 69,3% менше січня - грудня 2011 року.

Перевезено пасажирів автотранспортними підприємствами основного кола за 2012 рік

тис. пасажирів



Підприємствами зв'язку усіх форм власності (ТОВ «Кросс-Овідій» – 437,4 тис.грн., ТОВ «АІСТ» – 218,9 тис.грн., ЦТП № 19 ОФ ВАТ «Укртелеком» – 3569,4 тис.грн., ТОВ «Прайм.Нет» – 282,7 тис.грн.) за 2012 рік надано послуг зв'язку на загальну суму 4508,40 тис.грн.

За 2012 рік Овідіопольським ЦТП №19 ОФ ВАТ «Укртелеком» проведено та поточний ремонт кабельних ліній міського та сільського телефонного зв'язку протяжністю 54,40 км.

8. Розвиток підприємництва

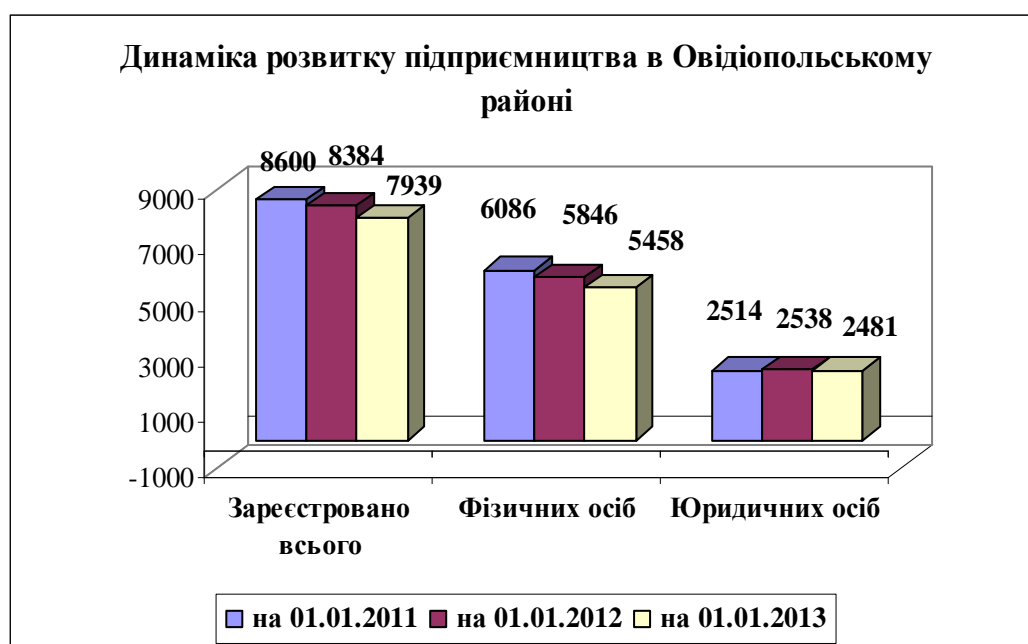
В районі станом на 01.01.2013 року зареєстровано 7939 суб'єктів підприємницької діяльності, з них 2481 юридичних та 5458 фізичних осіб. Відповідно до Закону України «Про державну реєстрацію юридичних та фізичних осіб – підприємців» реєстрація суб'єктів підприємницької діяльності здійснюється за принципом «єдиного вікна».

Динаміка реєстрації та припинення діяльності суб'єктів підприємництва в Овідіопольському районі

	за 2008 рік	за 2009 рік	Темп росту\ зниження (%)	за 2010 рік	Темп росту\ зниження (%)	за 2011 рік	Темп росту\ зниження (%)	за 2012 рік	Темп росту\ зниження (%)
Юридичні особи									
зареєстровано	144	139	-3,47	134	-3,6	126	-5,97	99	-21,43
ліквідовано	44	37	-15,91	39	5,41	72	84,62	135	87,50
Фізичні особи									
зареєстровано	944	524	-44,0	615	17,37	493	-19,84	460	-6,69
ліквідовано	393	427	8,65	364	-14,75	753	106,87	680	-9,69

**Динаміка чисельності суб'єктів підприємництва
Овідіопольського району**

	На обліку станом на 01.01.2009	На обліку станом на 01.01.2010	Темп росту\ зниження (%)	На обліку станом на 01.01.2011	Темп росту\ зниження (%)	На обліку станом на 01.01.2012	Темп росту\ зниження (%)	На обліку станом на 01.01.2013	Темп росту\ зниження (%)
Юридичні особи	2296	2409	4,92	2514	4,36	2538	0,95	2481	-2,25
Фізичні особи	5645	5786	2,5	6086	5,18	5846	-3,94	5458	-6,64
ВСЬОГО	7941	8195	3,0	8600	4,94	8384	-2,51	7939	-5,31



З метою забезпечення реалізації конституційного права громадян на підприємницьку діяльність, поліпшення умов для господарської діяльності створено «Дозвільний центр», до якого протягом поточного року звернулися 419 суб'єктів підприємницької діяльності. Консультації надано 251 суб'єктам підприємництва, прийнято 192 документа для отримання дозволів.

Для розвитку і підтримки підприємницької ініціативи безробітних Овідіопольським районним центром зайнятості здійснюється комплекс заходів для тих, хто бажає започаткувати власну справу. Проводиться навчання з основ підприємництва, складання бізнес-планів, а також надається фінансова підтримка у вигляді одноразової виплати допомоги по безробіттю. Таку допомогу у 2012 році отримало 10 осіб на суму 135,0 тис.грн.

В рамках Програми підтримки малого підприємництва в Одеській області на 2010-2012 роки прийнято розпорядження голови обласної державної адміністрації від 13.05.2011 року № 329/А-2011 «Про затвердження Порядку виділення та використання коштів обласного бюджету на фінансово-кредитну підтримку суб'єктів малого підприємництва» та розпорядження від 17.06.2011 року № 460/А-2011, яким затверджено склад конкурсної комісії з проведення конкурсного відбору суб'єктів малого підприємства на отримання фінансово-кредитної підтримки з обласного бюджету.

Охочі підприємці мають змогу подати потрібні документи до конкурсної комісії та отримати грошову допомогу для здійснення підприємницької діяльності.

9. Житлово-комунальне господарство

Упродовж 2012 року населенням району сплачено за житлово-комунальні послуги, включаючи погашення боргів попередніх періодів 50 743,5 тис. грн. Рівень сплати населенням за житлово-комунальні послуги становить 75,2 %.

Заборгованість населення з оплати житлово-комунальних послуг за 2012 рік становила 7 793,2 тис. грн. В порівнянні з початком року заборгованість зі сплати населенням за житлово-комунальні послуги збільшилась на 1614,6 тис. грн., або на 26,1%.

Динаміка заборгованості за житлово-комунальні послуги, згідно статистичних даних

<i>Сума заборгованості населення з оплати житлово-комунальних послуг (тис. грн.)</i>		
<i>Станом на 01.01. 2012 року</i>	<i>Станом на 01.01. 2013 року</i>	<i>У % до суми заборгованості на початок року</i>
6178,6	7793,2	126,1

Оплата населенням району житлово-комунальних послуг

<i>Нараховано населенню до сплати, тис. грн.</i>	<i>Оплачено населенням, тис. грн.</i>	<i>Рівень оплати населенням, у %</i>
<i>Усього з початку року</i>	<i>Усього з початку року</i>	<i>Усього з початку року</i>
52281,2	50743,5	91,7

В районі діє 23 комунальні підприємства, які надають населенню житлово-комунальні послуги з утримання житлових будинків і прибудинкових територій, водопостачання, водовідведення, вивозу сміття та інші. Надання послуг здійснюється на договірних засадах, угодами охоплено 87,0 % споживачів.

Недостатня матеріально-технічна база підприємств, відсутність кваліфікованих кадрів, заборгованість і несвоєчасні розрахунки населення за надані комунальні послуги, призводять до збиткової роботи підприємств.

Всі населені пункти району забезпечені централізованим водопостачанням: 14 з них живляться від водонасосної станції «Дністер», а 12 – від артсвердловин. Значна частина водопровідних мереж (понад 514 км) відпрацювала нормативний строк експлуатації, що призводить до частих поривів і значної втрати води.

В районі розроблена та затверджена рішенням Овідіопольської районної ради від 07.02.2012 року № 240-VI «Програма водозабезпечення Овідіопольського району на 2012-2016 роки». В 2012 році було перераховано субвенції: Миколаївській сільській раді на виконання поточного ремонту артезіанської свердловини по вул. Шкільна (72,3 тис. грн.); Доброолександрівській сільській раді для розрахунку з підрядником за виконані роботи по капітальному ремонту артезіанської свердловини № 6103/1 (250,3 тис. грн.), Прилиманській сільській раді на виготовлення робочого проекту на капітальний ремонт та капремонт підвідного водогону до села Прилиманське від смт Авангард до вул. Нова (420,0 тис. грн.); Надлиманській сільській раді на придбання труб для ремонту водопроводу в селі (78,9 тис. грн.); Прилиманській сільській раді на капітальний ремонт-гідродинамічне очищення артезіанської свердловини № 5115 (48,0 тис. грн.); Миколаївській сільській раді для розрахунку з підрядником за капітальний ремонт зовнішніх мереж водопостачання по вул. Шкільна (200 тис. грн.), Роксоланівській сільській раді на придбання труб для ремонту водопроводу в селі (149,0 тис. грн.), Калаглійській сільській раді для розрахунку з підрядником за капітальний ремонт водопровідних мереж по вул. Фрунзе (92 тис. грн.), Мар'янівській сільській раді для розрахунку з підрядником за капітальний ремонт водопровідних мереж по вул. Виноградна та Нова (230,0 тис. грн.), Сухолиманській сільській

раді для розрахунку з підрядником за будівництво підвідного водогону до села (313,0 тис. грн.). **На покращення водозабезпечення району за рахунок фінансування з районного бюджету у 2012 році профінансовано кошти в сумі - 1907,3 тис. грн.**

Завершені експертизи по кошторисній документації проекту будівництва водопостачання до житлового масиву ГО «Колектив забудовників «Союз-Чорнобиль» та соціальної сфери в с. Кароліно-Бугаз, робочому проекту «Берегоукріплення схилів Дністровського лиману на території Овідіопольської селищної ради» – отримані позитивні висновки.

Затверджено рішенням Овідіопольської районної ради від 07.02.2012 року № 241-VI «Програму охорони довкілля, раціонального використання природних ресурсів та забезпечення екологічної безпеки на 2012-2016 роки». Продовжуються роботи по реконструкції споруд очищення стічних вод смт Таїрове та закінчено роботи по реконструкції споруд очищення стічних вод в смт Великодолинське («Військове містечко»).

Закінчено роботи по виготовленню робочого проекту «Відновлення системи поверхневого водовідведення в с. Миколаївка та надано субвенцію Миколаївській сільській раді в сумі 135,0 тис.грн.

Розроблено проектну-кошторисну документацію і надано субвенцію Овідіопольській селищній раді в сумі 615,0 тис.грн для розрахунку з підрядниками за капітальний ремонт напірного каналізаційного колектору від смт Овідіополь до станції біологічної очистки Іллічівського морського торговельного порту після аварії в районі на р. Барабой.

Надані субвенції Овідіопольській селищній ради на капітальний ремонт каналізаційних насосних станцій в сумі 100,0 тис.грн та на розробку робочого проекту по реконструкції напірного каналізаційного колектору від смт Овідіополь до станції біологічної очистки Іллічівського морського торговельного порту в сумі 298,6 тис. грн. По останньому отримано позитивний висновок експертизи і надано запит до Міністерства екології та природних ресурсів України для виділення коштів на фінансування реконструкції цього об'єкту. **На покращення довкілля району за рахунок фінансування з районного бюджету у 2012 році профінансовано 533,6 тис. грн. та з обласного бюджету – 615,0 тис.грн.**

Продовжується втілення альтернативних джерел енергії на території району – це розробка проектів будівництва вітроелектростанцій на території Роксоланівської сільської і Овідіопольської селищної радах та Йосипівської сільської ради.

Проводиться пошук інвесторів для будівництва інноваційного біодинамічного сміттепереробного комплексу на території Новодолинської сільської ради, а також закінчуються процедури по виділенню земельної ділянки Одеською обласною державною адміністрацією консорціуму «Ментор-груп-Холдінг» (Румунія). Фірма має наміри здійснити будівництво сміттепереробного заводу за програмою «ECO-VERDE» «під ключ», забезпечити населені пункти спеціалізованими контейнерами під сміття, транспортними засобами для його збирання та обладнати майданчики під контейнери.

З травня по жовтень 2012 року були вжиті заходи по підготовці об'єктів житлово-комунального господарства, паливно-енергетичного комплексу та соціальної сфери району до роботи в осінньо-зимовий період 2012-2013 років. В процесі підготовки було підготовлено до роботи в осінньо-зимових умовах 2012-2013 роки: 374 житлових будинки, з яких 299 є комунальною власністю територіальних громад; 23 школи, 15 дитячих садків та 25 лікарняних заклади. Всі об'єкти підготовлені вчасно і готові до початку опалювального сезону, який вчасно розпочато.

В 2012 році відремонтовано і замінено 22 км водопровідних та 7 км каналізаційних мереж, 6 водопровідних насосних та 12 каналізаційних станцій, 5 споруд очищення стічних вод та 103 артезіанські свердловини.

По Програмі реформування і розвитку житлово-комунального господарства були створені сприятливі умови щодо організації об'єднань співвласників багатоквартирних будинків та розвитку інституту управителів житлових будинків. В районі функціонує 7

об'єднань співвласників багатоквартирних будинків, такі як «Молодіжне», «Бриз-5», Бриз-7», «Байкал», «Успіх», «Колос», «Роксолани».

10. Демографічна ситуація

Обсяг природного приросту за 2012 рік порівняно з 2011 роком зменшився на 13 осіб (на 7,8%). Це сталося внаслідок збільшення кількості народжених на 70 осіб (на 6,8%) і збільшення кількості померлих на 83 особи (на 9,6%).

Природний рух населення, в порівнянні з 2011 роком, характеризується:

	Усього		2012р. до 2011р. у %
	2012р.	2011р.	
Кількість народжених, осіб	1101	1031	106,8
Кількість померлих, осіб	947	864	109,6
Природний приріст (скорочення) населення, осіб	154	167	92,2

Чисельність населення на 1 січня 2013 року по Овідіопольському району

	Станом на 1 січня 2013р.	
	наявне населення	постійне населення
Усього по району (місту, міськраді)	73818	73874
міські поселення	31229	31142
сільська місцевість	42589	42732
смт Овідіополь	11879	11763
смт Авангард	3263	3270
смт Великодолинське	13330	13337
смт Таїрове	2757	2772

За 2012 рік зафіксовано міграційний приріст населення – 1567 осіб.

У результаті загального приросту кількість наявного населення району збільшилась на 1721 особу і за оцінкою на 1 січня 2013 року становила 73818 осіб.

11. Ринок праці та соціальний захист населення

Середньомісячна заробітна плата штатних працівників по Овідіопольському району, за січень-грудень 2012 року, склала – 2375,0 грн., що становить 88,0 % до середнього рівня по регіону (2700,0 грн.), та 115,1 % до відповідного періоду 2011 року (2063,0 грн.).

Відповідно до статистичних даних *середньомісячна заробітна плата штатних працівників Овідіопольського району за грудень 2012 року становила 2751,0 грн., що складає 121,8 % до січня 2012 року (2259,0 грн.).*

Сума несплаченої заробітної плати (з урахуванням економічно активних підприємств, суб'єктів господарювання, щодо яких реалізуються процедури відновлення платоспроможності боржника або визнання його банкрутом, а також економічно неактивних підприємств) на 1 січня 2013 року відсутня.

Розпорядженням голови районної державної адміністрації від 13.09.2010 року № 1024 «Про утворення районної тимчасової комісії з питань погашення заборгованості із заробітної плати та легалізації доходів» в районі утворена та діє комісія з питань погашення

заборгованості із заробітної плати та легалізації доходів. В 2012 році проведено 11 засідань комісії, на які було запрошено 42 керівника підприємств.

За даними державної служби зайнятості чисельність незайнятого населення на кінець грудня 2012 року становила 106 осіб.

Офіційно статус безробітних на зазначену дату отримали 105 осіб, з них 71 особа одержувала допомогу по безробіттю.

Рівень зареєстрованого безробіття по Овідіопольському району на кінець грудня 2012 року становив 0,2% населення працездатного віку.

Ситуація на ринку праці України характеризується постійним попитом на кваліфікованих робітників з інструментом: слюсарів, токарів, фрезерувальників, електрогазозварників, електриків з ремонту та обслуговування устаткування, малярів, мулярів, штукатурів тощо. Існує потреба у трактористах, водіях, продавцях, кухарях, швачках, двірниках, прибиральниках, комірниках та підсобних робітниках. Постійний попит мають медсестри, лікарі, інженери, ІТ-спеціалісти.

На початок 2012 року на обліку в районному центрі зайнятості перебувало 79 незайнятих осіб, протягом 2012 року зареєстровано 531 особу та 290 осіб працевлаштовано.

Для громадян Овідіопольського району, кваліфікація яких не відповідає сучасним вимогам ринку праці, проводилось профнавчання за професіями, які дають можливість займатись індивідуальною трудовою діяльністю і на які є постійний попит на ринку праці. Найбільшою популярністю серед безробітних користуються професії перукаря, обліковця бухгалтерського обліку, водія, слюсаря з ремонту автомобілів, візажиста, продавця. На початок 2012 року навчання проходило 8 осіб, протягом січня-грудня 2012 року направлено на профнавчання 69 осіб, з них отримали фахову підготовку для організації підприємницької діяльності 11 осіб. Станом на 01.01.2013 року 65 осіб закінчили навчання, з них 49 осіб працевлаштовано.

На виконання районної соціальної цільової програми «Милосердя в дії на 2011 – 2013 роки» **для підтримки малозабезпечених верств населення профінансовано з районного бюджету 1733,62 тис. грн.:**

✓ 894,69282 тис.грн. виділено на надання адресної цільової допомоги 1076 малозабезпеченим мешканцям Овідіопольського району та сім'ям, які опинилися у скрутних життєвих обставинах. Матеріальна допомога надавалася на соціально побутові потреби та лікування, придбання медикаментів, проведення операцій та інші потреби (в 2011 році – 784,324 тис. грн.);

✓ 40,62400 тис. грн. виділено на надання цільової адресної допомоги 25 хворим з нирковою недостатністю (в 2011 році – 32,905 тис. грн.);

✓ 270,00000 тис. грн. отримали фінансову підтримку 5 сімей, які виховують трійню (в 2011 році – 240,000 тис. грн.);

✓ 35,60000 тис. грн. виділено як фінансову підтримку дітям-сиротам та дітям, позбавлених батьківського піклування, особам з числа дітей-сиріт та дітей, позбавлених батьківського піклування;

✓ 27,15 тис. грн. виділено на надання пільг з оплати ЖКП 27 інвалідам по зору (в 2011 році – 21,637 тис. грн.);

✓ 29,10400 тис. грн. виділено на надання фінансової підтримки малозабезпеченим сім'ям інвалідів (в 2011 році-39,1 тис. грн.);

✓ 152,90615 тис. грн. виділено на надання фінансової підтримки 4 прийомним сім'ям та 5 дитячим будинкам сімейного типу (в 2011 році - 51,619 тис. грн.);

✓ 38,26800 тис. грн. виділено на придбання санаторно-курортних путівок для лікування: дітям-інвалідам, дітям-сиротам та дітям, позбавлених батьківського піклування, дітям з малозабезпечених сімей (в 2011 році – 35,268 тис. грн.);

✓ 30,39800 тис. грн. виділено на придбання санаторно-курортних путівок для лікування ветеранів праці (в 2011 році – 34,624 тис. грн.);

- ✓ 90,78000 тис. грн. виділено на надання цільової адресної допомоги 51 ветерану війни в Афганістані та бойових дій на території інших держав (в 2011 році – 49,959 тис. грн.);
- ✓ 26,59000 тис. грн. виділено на придбання 10 ветеранам війни та праці, інвалідам слухових апаратів (в 2011 році – 29,318 тис. грн.);
- ✓ 3,65616 тис. грн. виділено на надання щомісячної допомоги матері загиблого в Республіці Афганістан (в 2011 році- 3,656 тис. грн.).

Придбано 10 слухових апаратів на суму 26,59 тис. грн. Придбано 6 санаторно-курортні путівки для лікування ветеранів праці на суму 30,4 тис. грн. Надана цільова адресна допомога 25 хворим з нирковою недостатністю на суму 40,62 тис. грн. Профінансовано 5 сімей, які виховують трійню на суму 270,0 тис.грн. Придбано 4 санаторно-курортних путівок для оздоровлення дітей-інвалідів, дітей-сиріт та дітей, позбавлених батьківського піклування на загальну суму 38,27 тис.грн. Надані пільги з оплати житлово-комунальних послуг 57 інвалідам по зору на загальну суму 27,15 тис. грн. Надана фінансова підтримка 9 прийомним сім'ям та будинкам сімейного типу на загальну суму – 152,91 тис.грн. Надана цільова адресна допомога 51 учаснику бойових дій в Афганістані та бойових дій на території інших держав на загальну суму 90,78 тис. грн. Надана фінансова підтримка 2 малозабезпеченим сім'ям інвалідів на загальну суму 29,1 тис. грн. Проведені заходи, пов'язані з військово-патріотичним вихованням населення та відзначенням святкових дат на загальну суму 23,09 тис. грн. Також була надана фінансова підтримка 6 дітям-сиротам та дітям позбавлених батьківського піклування, особам з числа дітей-сиріт та дітей позбавлених батьківського піклування на загальну суму 35,6 тис. грн.

В 2012 році державну соціальну допомогу сім'ям з дітьми отримують 7213 сімей. **З початку року нараховано і профінансовано допомогу в сумі – 71,07 млн. грн.** В 2011 році отримували соціальну підтримку з держбюджету 6158 сімей, на загальну суму – 57,17 млн. грн.

До цього відносяться такі виплати:

- Допомога при народженні дитини. **В 2012 році майже 2148 молодих матерів отримало допомогу при народженні дитини на суму 3,63 млн. грн.** (В 2011 році – 1641 молодих матерів отримало допомогу при народженні дитини на суму 2,98 млн грн.)

- Допомогу з догляду за дитиною до досягнення нею трирічного віку. **В 2012 році в Овідіопольському районі отримало 2926 осіб на суму 1,29 млн. грн.** (В 2011 році - отримала 2671 особа на суму 1,02 млн. грн.)

- Допомога інвалідам з дитинства та дітям-інвалідам. **Допомогу на суму 546,75 тис. грн. протягом 2012 року отримало 531 інвалідів з дитинства та дітей-інвалідів.** (В 2011 році 431 тис.грн. отримало 450 сімей.)

- Допомога одиноким матерям. **1656 одиноких матерів отримали в 2012 році допомогу на загальну суму 665 тис. грн.** (В 2011 році - 1481 одиноких матерів отримали допомогу на загальну суму 547,00 тис.грн.)

- Допомога малозабезпеченим родинам. **Протягом 2012 року в Овідіопольському районі 192 малозабезпечені родини отримали соціальну допомогу на суму 455,4 тис. грн.** (В 2011 році - 113 малозабезпечених родин отримали соціальну допомогу на суму 144,2 тис. грн.)

- Підтримка дітей, які знаходяться під опікою чи піклуванням. **Протягом 2012 року 139 осіб зазначеної категорії отримали грошову допомогу на суму 491,2 тис.грн.** (В 2011 році - 146 осіб зазначеної категорії отримали грошову допомогу на суму 409 тис. грн.)

- Допомога у зв'язку з вагітністю та пологами. В Овідіопольському районі здійснюється систематична підтримка сімей з дітьми. Так, **у 2012 році 257 жительок регіону отримали допомогу у зв'язку з вагітністю та пологами на суму 199,8 тис.грн.** (В 2011 році - 130 жительки регіону отримали допомогу у зв'язку з вагітністю та пологами на суму 120,7 тис. грн.)

- Підтримка дітей, батьки яких ухиляються від сплати аліментів, не мають можливості утримувати дитину або місце проживання їх невідоме. В 2012 році здійснювалася

систематична підтримка таких дітей. **Протягом року допомогу отримали 135 осіб на суму 77,06 тис. грн.** (В 2011 році – 83 особи на суму 51,1 тис. грн.)

Станом на 01.01.2013 року Овідіопольський районний територіальний центр соціального обслуговування (надання соціальних послуг) надає соціальні послуги особам, які потребують сторонньої допомоги:

- 526 осіб – обслуговує відділення соціальної допомоги обслуговує вдома;
- 509 осіб стоять на обліку у відділенні організації з питань надання грошової та натуральної допомоги.

Робітниками територіального центру обслуговується 526 осіб, в тому числі: 10 інвалідів війни, 110 учасників війни, 27 сімей загиблих, 229 дітей війни. Їм надається всіляка допомога по господарству: придбання продуктів харчування, предметів першої необхідності, ліків, виклик лікаря, приготування їжі та багато інших соціальних послуг. В територіальному центрі створений і успішно функціонує прокат засобів догляду за тяжко і хронічно хворими ветеранами війни та праці.

В районі мешкають: 195 інвалідів війни, 461 учасник бойових дій, 262 сім'ї загиблих та померлих ветеранів війни, 1126 учасників війни, 5982 дітей війни, 252 ветерани військової служби, 543 багатодітних сімей, 348 осіб, які постраждали внаслідок Чорнобильської катастрофи та 151 ветеран органів внутрішніх справ, 6 реабілітованих осіб, 10 жертв нацистських переслідувань.

З початку року інвалідам та дітям-інвалідам видано 71 технічний засобів реабілітації. Також видано 344 направлення на протезно-ортопедичні вироби інвалідам, дітям-інвалідам та дітям до 18 років.

З початку року забезпечено санаторно-курортним лікуванням 6 ветеранів війни, в тому числі: 2 інваліда війни, 3 учасник бойових дій, 1 учасник війни. Забезпечено санаторно-курортним лікуванням 5 інвалідів загального захворювання та 4 інвалідів-спинальників.

Виплачено компенсацію за невикористане санаторно-курортне лікування 23 інвалідам війни на загальну суму 7,1 тис. грн.

Також була виплачена компенсація на бензин, ремонт та технічне обслуговування 26 інвалідам на суму 3,7 тис. грн. та транспортне обслуговування 32 інвалідам, які перебувають в черзі на автомобіль, на суму 5,9 тис. грн.

З початку року видані направлення на зубопротезування: 9 інвалідам війни, 11 учасникам бойових дій, 35 учасникам війни, 6 членам сімей померлих ветеранів війни, 84 ветеранам праці, 3 чорнобильцям, 4 почесним донорам, 1 особі з числа жертв нацистських переслідувань, 12 інвалідам загального захворювання, 1 ветерану військової служби.

Було надано статус та видані посвідчення: інвалід війни – 23 особам, член сім'ї померлого ветерана війни – 7 особам, ветеран праці – 123 особам, учасник війни – 14 особам.

Видані талони на проїзд по Україні 4 інвалідам війни, 3 учасникам війни, 1 члену сім'ї померлого ветерана війни. Видані талони на проїзд по СНГ 1 ветерану війни.

Крім того, мешканцям Овідіопольського району надавалась допомога по відшкодуванню витрат на оплату житлово-комунальних послуг та скрапленого газу. У 2012 році 328 соціально-незахищеним сім'ям регіону призначено субсидії. **Загалом нараховано субсидії на загальну суму 307,7 тис. грн.** (В 2011 році - призначено субсидії на загальну суму 344,2 тис. грн.).

Станом на 01.01.2013 року субсидією на оплату житлово-комунальних послуг користуються 549 сімей.

З початку року субсидію на тверде паливо та скраплений газ нараховано в сумі 78,02 тис. грн., профінансовано з урахуванням заборгованості станом на 01.01.2013 року – 78,98 тис. грн. (заборгованість минулого року складала – 3,49 тис. грн., заборгованість на 01.01.2013 року становить 2,53 тис. грн.).

Управлінням праці та соціального захисту населення за 2012 рік укладено 42 угоди з підприємствами надавачами послуг з оплати житлово-комунальних послуг, 12 угод з підприємствами надавачами послуг телефонного зв'язку, 2 угоди з авто

перевізниками, 1 угода по перевезенню залізничним транспортом пільгових категорій населення. Станом на 01.01.2013 року нараховано пільг: з оплати житлово-комунальних послуг – 6416,12 тис. грн., профінансовано з урахуванням заборгованості станом на 01.01.2013 року – 6236,54 тис. грн.; надані інші пільги ветеранам ВВВ та праці, реабілітованим громадянам: нараховано – 164,59 тис. грн., профінансовано з урахуванням заборгованості станом на 01.01.2013 року – 164,59 тис. грн.; надані пільги на тверде паливо та скраплений газ: нараховано – 112,47 тис. грн., профінансовано з урахуванням заборгованості станом на 01.01.2013 – 110,54 тис. грн.; абонплату нараховано – 137,2 тис. грн., профінансовано з урахуванням заборгованості станом на 01.01.2013 року – 137,2 тис. грн.; автоперевезення: нараховано – 212,7 тис. грн., профінансовано з урахуванням заборгованості станом на 01.01.2012 року – 212,7 тис. грн.; перевезення залізничним транспортом: нараховано – 299,6 тис. грн. профінансовано з урахуванням заборгованості станом на 01.01.2013 року – 299,6 грн.

12. Охорона здоров'я

Для забезпечення медичної допомоги населенню в районі функціонує 24 заклади охорони здоров'я, у тому числі: Центральна районна та Великодолинська селищна лікарні, 9 амбулаторій загальної практики – сімейної медицини, 9 фельдшерсько-акушерських та 4 фельдшерських пункти. Крім того, функціонують 4 цілодобові фельдшерські бригади швидкої медичної допомоги: з них 2 – при Центральній районній лікарні та по одній у Великодолинській селищній лікарні та Новоградківській амбулаторії загальної практики – сімейної медицини.

Загальна сума видатків на лікувально-профілактичні заклади району за 2012 рік склала 31 млн. 325,4 тис. грн. З них, на медикаментозне лікування у медичних закладах району використано 2 млн. 020,49 тис. грн., в тому числі на безкоштовне лікування – 880,0 тис. грн.

В центральній районній лікарні, протягом 2012 року, спрямовувались дії на покращення рівня та якості надання медичних послуг жителям району. З метою забезпечення достатнього запасу донорської крові протягом року донорами стали 248 осіб.

У 2012 році проведена велика робота по відновленню закладів охорони здоров'я за рахунок бюджетних та залучених коштів. Так, на ремонт дитячого відділення ЦРЛ з районного бюджету було витрачено 500,0 тис. грн. Оновлене приміщення дитячого відділення не тільки підвищило якість надання медичної допомоги хворим дітям, а й дасть змогу влітку налагодити оздоровлення дітей, які знаходяться на диспансерному обліку.

Ремонт рентгенологічного відділення коштував бюджету 700,0 тис. грн., в результаті чого мешканці району отримали можливість обстежитися на новому, сучасному обладнанні, якого немає в жодному сільському районі Одеської області.

13. Освіта

Діяльність усіх органів влади у сфері освіти спрямована на якісну і доступну освіту, всебічний розвиток науки, підвищення кваліфікаційного рівня педагогів, технічне забезпечення та комп'ютеризацію навчальних закладів.

У 2011-2012 навчальному році в районі вжито цілий ряд заходів щодо приведення структури системи загальної середньої освіти у відповідність із соціальними запитами його громадян на якісну освіту. З цією метою забезпечено реалізацію програм з питань розвитку загальної середньої освіти, таких як Комплексна програма «Освіта Овідіопольського району» на 2012-2015 роки та районна соціальна цільова програма «Інформатизація загальноосвітніх закладів Овідіопольського району» на 2012-2015 роки. Дані програми, в першу чергу, направлені на покращення матеріально-технічного забезпечення загальноосвітніх та позашкільних закладів району.

В мережі Овідіопольського району знаходиться 21 дошкільний навчальний заклад, з них функціонують – 19 та не тимчасово не функціонують 2 дошкільних навчальних заклади: Мар'янівський ДНЗ ВАТ «Чорноморець», який на початку 2012 року переданий у власність сільської ради та потребує капітального ремонту; Прилиманський ясла-садок, який закритий з 1995 року та знаходиться в аварійному стані.

У 19 дошкільних навчальних закладах навчається та виховується 1989 дітей.

Крім того, при 6 загальноосвітніх навчальних закладах відкрито 8 груп короткотривалого перебування для підготовки дітей 5-річного віку до школи, у яких навчається 143 дитини, а саме: Мар'янівська ЗОШ – 1 група (12 дітей), Прилиманська ЗОШ – 2 групи (42 дитини), Новодолинська ЗОШ – 1 група (30 дітей), Кароліно-Бугазька ЗОШ – 1 група (20 дітей), Новоградківська ЗОШ – 2 групи (24 дитини), Сухолиманська ЗОШ – 1 група (15 дітей);

Після капітального ремонту, в 2012 році, у Великодолинському ДНЗ №1 відкрито 2 групи, які прийняли 47 дошкільнят.

Планується збільшення мережі дошкільних навчальних закладів шляхом завершення будівництва ДНЗ у селі Нова Долина на 150 місць, відкриття додаткових груп у Барабойському ДНЗ – 1 група (20 дітей), Доброолександрівському ДНЗ – 2 групи (42 дитини), Петродолинському ДНЗ – 3 групи (60 дітей), добудова приміщень 4-х груп для дітей дошкільного віку у Авангардівському НВК.

Виготовлена проектно-кошторисна документація та планується будівництво дошкільного навчального закладу в селі Кароліно-Бугаз, смт Таїрове та Овідіопольського ДНЗ №1.

Гострою залишається проблема охоплення дітей дошкільною освітою в селищах Овідіополь та Великодолинське, в с. Йосипівка, а також в тих селах, де взагалі відсутні дошкільні навчальні заклади (Новоградківка, Прилиманське, Мар'янівка, Сухий Лиман, Кароліно-Бугаз, Нова Долина).

В дошкільних навчальних закладах здійснено поточні ремонти приміщень, придбано обладнання для харчоблоків, закуплено дитячі іграшки за кошти сільських, селищних рад та за залучені кошти.

Відділ освіти Овідіопольської районної державної адміністрації здійснює керівництво 23 загальноосвітніми навчальними закладами, з яких 2 загальноосвітні навчальні заклади – І ступеню, 18 загальноосвітні навчальні заклади – І-ІІІ ступенів, 2 НВК “Загальноосвітня школа І-ІІІ ступенів-гімназія”, 1 НВК “Загальноосвітня школа І-ІІІ ступенів-лицей”.

При денних загальноосвітніх навчальних закладах в 2012-2013 навчальному році здобувають освіту 7279 учнів, що на 67 школярів більше, ніж у попередньому навчальному році.

У вечірніх класах при денних загальноосвітніх навчальних закладах здобувають загальну середню освіту 183 учні.

Таким чином, у 2012-2013 навчальному році загальною середньою освітою охоплено 7462 учні.

Забезпечено поступовий перехід у старшій школі на профільне вивчення базових дисциплін.

Так, у 2012-2013 навчальному році класи з профільним вивченням функціонують у 16 загальноосвітніх навчальних закладах. Профільним навчанням охоплено 530 учнів, що становить 67 відсотків від загальної кількості учнів 10-11 класів.

У районі створено 2 освітніх округа, а саме Прилиманський з технологічним профілем навчання (швейні технології) та Овідіопольський онлайн-округ (накази відділу освіти від 26.12.2011 року «Про створення освітніх округів», від 31.08.2012 року «Про функціонування Прилиманського освітнього округу в 2012-2013 навчальному році». У новому 2012-2013 навчальному році до учнів 11-х класів Прилиманської та Таїровської ЗОШ приєдналися десятикласники Великодолинської ЗОШ № 2 (5 учнів), Новодолинської ЗОШ (7 учнів).

Розширення даного округу потребує негайного облаштування ще однієї швейної майстерні в Прилиманській ЗОШ. Підвіз учнів здійснюється шкільним автобусом Прилиманської ЗОШ.

У період підготовки загальноосвітніх навчальних закладів до нового навчального року проведено роботу по забезпеченню ефективного використання інформаційних, мультимедійних та електронних засобів навчання, створення мережі інформаційного забезпечення сфери освіти і запровадження інтерактивних методів навчання на базі освітнього онлайн-округу Овідіопольського НВК-гімназії. Надання освітянським послугам у районі нових можливостей, впровадження у навчально-виховний процес загальноосвітніх навчальних закладів інформаційно-комунікаційних технологій, створення умов для поетапного переходу до нового рівня освіти на основі зазначених технологій, реалізації системи безперервної освіти, індивідуального навчання, підвищення якості освіти та забезпечення рівного доступу до освіти для всіх верств населення стало пріоритетним завданням розробленої відділом освіти Районної соціальної цільової програми «Інформатизація загальноосвітніх навчальних закладів Овідіопольського району» на 2012-2015 роки, затвердженої рішенням сесії Овідіопольської районної ради від 26 липня 2012 року № 294-V.

Результат виконання програми – забезпечення навчальних закладів сучасними технічними засобами навчання.

Важливим аспектом комп'ютеризації навчально-виховного процесу є використання сучасних мультимедійних комплексів. Використання цих сучасних засобів економить час вчителя, підвищує ефективність презентації методичного матеріалу, дозволяє демонструвати Інтернет-сайти у режимі реального часу, зберігати необхідну інформацію у пам'яті комп'ютера з можливістю подальшого відтворення, проводити педагогічні ради, семінари, наради, а також відкриває багато інших можливостей в управлінській діяльності та навчально-виховному процесі. Такою технікою забезпечені: Овідіопольський НВК-гімназія – 23 мультимедійні комплекси; Овідіопольська ЗОШ №2 – 1; Великодолинська ЗОШ № 2 – 1; Дальницька ЗОШ – 1; Молодіжненська ЗОШ – 2; Доброолександрівська ЗОШ – 3; Мар'янівська ЗОШ – 1; Йосипівська ЗОШ – 1; Новодолинська ЗОШ – 1; Прилиманська ЗОШ – 1; Таїровська ЗОШ – 1 (всього 36 мультимедійних комплекси).

Всі загальноосвітні навчальні заклади району мають свій веб-сайт. У 2012-2013 навчальному році планується створення веб-сайтів усіх дошкільних та позашкільних навчальних закладів.

З метою оптимізації освітньої мережі, забезпечення підвищення якості освіти у Кароліно-Бугазькій ЗОШ продовжують роботу експериментальні профільні класи та класи на базі Одеського національного політехнічного університету та Одеського національної академія харчових технологій, Великодолинському НВК “Загальноосвітня школа І-ІІІ ступенів-ліцей” – на базі ОНПУ (Одеський Національний політехнічний університет), Овідіопольському НВК «Загальноосвітня школа І-ІІІ ступенів-гімназія» – на базі ОНУ ім. І.Мечнікова (Одеський Національний Університет).

На базі Овідіопольського навчально-виховного комплексу «Загальноосвітня школа І-ІІІ ступенів-гімназія» продовжує роботу Регіональний коледж підприємництва та соціальної роботи, який функціонує при Одеському національному університеті ім. І.І. Мечнікова. Учні загальноосвітніх навчальних закладів Овідіопольського району навчаються за спеціальністю «Прикладна математика» та «Бухгалтерський облік».

У минулому навчальному році четверо учнів нагороджено Золотими медалями (Овідіопольський НВК-гімназія – 2 медалі, Барабойська та Роксоланівська ЗОШ – по 1 медалі) та четверо – срібними медалями (Барабойська, Доброолександрівська, Петродолинська, Роксоланівська ЗОШ).

15 випускників 9-х класів отримали свідоцтво з відзнакою.

В усіх загальноосвітніх навчальних закладах навчання ведеться українською мовою. Великодолинський НВК-гімназія, Овідіопольський НВК-гімназія, Великодолинський НВК-ліцей працюють в двомовному режимі (українська та російська мови), що зумовлено

національним складом населення мікрорайонів цих шкіл. Всього державною мовою в 2012-2013 навчальному році навчається 7250 учнів, що становить 99,6 відсотка.

У більшості шкіл району в 2012-2013 навчальному році введено вивчення російської мови, як предмету.

Навчально-виховний процес в 2012-2013 навчальному році забезпечує 788 педагогів.

В усіх загальноосвітніх навчальних закладах організовано гаряче харчування (сніданки). В новому 2012-2013 навчальному році безкоштовним харчуванням забезпечено 3207 учнів, з них: 3083 учні початкових класів та 124 дитини пільгових категорій, а саме: дітей-сиріт; дітей, позбавлених батьківського піклування; дітей з малозабезпечених сімей. З 04 травня 2012 року збільшилась сума видатків на харчування з розрахунку 8.58 грн. на 1 дитину для учнів 1-4 класів та 9.18 грн. на 1 дитину для учнів пільгового контингенту учнів 5-11 класів.

У 2012-2013 навчальному році забезпечено стовідсоткове підвезення учнів і вчителів сільської місцевості до загальноосвітніх навчальних закладів 14 шкільними автобусами. Підвозиться 708 учнів та 64 вчителів Прилиманської, Таїровської, Молодіжненської, Петродолинської, Йосипівської, Дальницької, Кароліно-Бугазької, Барабойської ЗОШ, Овідіопольського НВК-гімназії та Великодолинського НВК-гімназії.

У 2012-2013 навчальному році в 4 позашкільних навчальних закладах району здобувають позашкільну освіту 2657 вихованців.

У фінальних змаганнях Одеської області з футболу, які проходили з 1 по 5 червня 2012 року в смт Овідіополь, команда юнаків 1997-1998 років ДЮСШ № 2 народження стала чемпіонами області.

Протягом минулого навчального року педагоги та вихованці Овідіопольського районного Будинку дитячої та юнацької творчості та районної станції юних техніків брали активну участь у різноманітних конкурсах, як районних, так і обласних та Всеукраїнських, де виборювали призові місця. Найвизначнішими досягненнями Будинку дитячої та юнацької творчості участь у:

- обласній науково-практичній конференції МАН – 2 диплома, 7 грамот;
- обласному фестивалі екологічних бригад «Екологічний ярмарок» – III місце;
- обласній виставці «Щедрість рідної землі» - диплом II ступеню, 10 грамот;
- обласній природоохоронній акції «Ялинка», «Джміль та бджілка», «День зустрічі птахів» – 3 диплома, 17 грамот;
- Всеукраїнській акції «Джміль та бджілка» – диплом;
- обласній конференції «Скарбнички мого краю – Одещини-неньки» – 7 грамот;
- обласному фестивалю-конкурсі «Чисті роси» - лауреати I ступеню – 75 колективів та окремих виконавців, лауреати II ступеню – 10 колективів та окремих виконавців, лауреати III ступеню – 9, дипломанти – 4;
- обласному конкурсі малюнка «Барви Дністра» – диплом II ступеню;
- обласному конкурсі малюнка «Я хочу жити в якісному світі» – диплом II ступеню, 2 дипломи III ступеню, 3 грамоти;
- обласному конкурсі «Традиції та звичаї в обрядах Одещини» – диплом II ступеню;
- обласній конференції «Козацькі скарбнички» - 2 почесні грамоти, диплом I та II ступеню;
- обласній виставці досягнень юних натуралістів «Щедрість рідної Землі» – Грамота за високий рівень позашкільної еколого-натуралістичної роботи в 2012 році за перемогу, Грамотою Міністерства охорони навколишнього природного середовища, Грамотою за II місце;
- обласному зльоті юних туристів – краєзнавців, активність руху учнівської молоді «Моя земля – земля моїх батьків» – 2 дипломи за III місце і грамота за III місце у змаганнях «Туристсько-краєзнавчий експедиції маршрут»;
- обласному конкурсі «Шкільне лісництво» - дипломом за III місце нагороджується учнівське шкільне лісництво «Лісовичок» Великодолинського навчально-виховного комплексу «ЗОШ I-III ступенів – гімназія»;

- у військово-патріотичному фестивалі «Патріот»—центр патріотичного виховання дітей і молоді – дипломом за IV місце;
- обласному фестивалі природоохоронної пропаганди «Екологічний ярмарок 2012». Дипломом I ступеня управління освіти і науки облдержадміністрації нагороджений творчий колектив «Крапелька» Барабойської ЗОШ I-III ступенів;
- обласній очно-заочній природоохоронній акції «Ялинка» – 9 грамот за активну участь, 2 диплома.

Заслужують уваги методичні посібники та рекомендації педагогічного колективу Овідіопольського районного Будинку дитячої та юнацької творчості з питань позашкільної освіти та виховання. Матеріали досвіду роботи керівників дитячих об'єднань Кругленко Л.О., Старцевої О.А., Шукюрова В.А. зібрані та передані в обласний гуманітарний центр позашкільної освіти та виховання.

Директор позашкільного навчального закладу Іванченко Т.А. отримала подяку за участь в обласному конкурсі майстерності педагогічних працівників позашкільних навчальних закладів «Джерело творчості» з номінації «Директор позашкільного навчального закладу» за розробку ефективних методів управління діяльності і впровадження інноваційних технологій в позашкільній освіті

Найвизначнішими досягненнями районної станції юних техніків участь у:

- обласній еколого-краєзнавчій конференції «Молодь досліджує світ» – I, III місце;
- Всеукраїнському етапі конкурсу «Знай і люби свій край» – I, II місце;
- Всеукраїнській виставці-ярмарці «Турбота юних, тобі Україно!» – I місце;
- обласному бліц-фотоконкурсі – II, III місце;
- обласному етапі Всеукраїнського конкурсу «Космічні фантазії» – I, II місце;
- обласній виставці науково-технічної та декоративно прикладної творчості – I, II, III місце;
- обласній краєзнавчій конференції «Край мій рідний, південний» – II місце;
- Всеукраїнському колоквиумі школярів «Космос. Людмила. Духовність» – II місце;
- Міжнародному конкурсі «Барви Дністра» – I, II, III місце;
- Міжнародному конкурсі з математики «Кенгуру» – взяли участь 842 учні;
- Міжнародному конкурсі з інформатики «Бобер» – взяли участь 125 учнів;
- Міжнародному конкурсі з фізики «Левеня» – взяли участь 86 учнів.
- Міжнародному конкурсі з інформатики та комп'ютерної грамотності «Бобер» для учнів 4-11 класів, в якому взяли участь 235 учнів району. Відмінний результат показали 23 учні, добрий – 80;
- районному конкурсі «Космічні фантазії» представлено 109 робіт в 4 розділах в 10 номінаціях;
- обласному відкриті змагань з картингу «Кубок Шахматова Ф.В.» команда Овідіопольського району зайняла III місце
- обласній науково-практичній конференції «Патріотизм – крізь призму краєзнавства рідного краю та географічних наук» учасники нагороджені грамотами за активність.

14. Культура

В 2012 році на утримання закладів культури Овідіопольського району з загального фонду районного бюджету було виділено –12062,0 тис.грн.

Мережа закладів культури району налічує: 24 бібліотеки, 20 клубних закладів, 5 шкіл естетичного виховання, історико-краєзнавчий музей. У закладах культури працюють 118 клубних формувань та гуртків художньої самодіяльності, з них 87 – колективи аматорського мистецтва, 10 колективів художньої самодіяльності із званням “народний” та зразкові хори: «Райдуга», «Гарт», ансамблі пісні «Джельсоміно», «Варіант», «Калина», «Мрія», хореографічні ансамблі «Барви», «Гольфстрім», дитячий театр «Віват театр!», дитячий ляльковий театр.

Надзвичайно активно працюють клуби за інтересами. Клуб для людей похилого віку «А життя триває...» в Овідіополі та в Новоградківці. Клуб шанувальників українського слова при центральній районній бібліотеці, інтелектуальний клуб «Пізнайко» при районній дитячій та Калаглійській бібліотеках.

Працюють лялькові театри:

- у районній дитячій бібліотеці – «Чарівний возик»;
- у Великодолинській №1 бібліотеці – «Світлячок»,
- у Доброолександрівській бібліотеці – «Чарівна казка»;
- «Книголюб» в Таїровській бібліотеці.

На високому професійному рівні продовжуються традиції проведення великих масових заходів: конкурс «Дністровська красуня», районний конкурс виконавців шансону, конкурс-огляд виконавців гумористичних творів, присвячених пам'яті С.Олійника, конкурс літературно-музичних композицій та читців назустріч 200-річчю від дня народження Т.Г.Шевченка, «Світ казки», «Осінні дзвіночки», День Перемоги, День Конституції, День Незалежності, новорічні свята та ін. З успіхом пройшов творчий вечір методиста районного будинку культури Туренка М., проведені концерти до знаменних дат та професійних свят із залученням кращих аматорів району.

Урочистості до Дня Незалежності України святкували 24 серпня на реконструйованій в рамках програми «Народний бюджет» площі Овідія. Після офіційної частини нагородили переможців районних конкурсів: «Український родовід», «Миттевості сімейного щастя».

Значний інтерес викликали і конкурси силачів, «Карооке по Овідіопольськи», стилізованого українського одягу.

Прикрасою свята стала велика концертна програма за участю фіналіста першої шоу-програми «Україна має талант» Артема Семенова.

У скарбничку району зробили свій внесок учасники художньої самодіяльності, які взяли участь та перемогли у наступних конкурсах:

✓ **Зразковий хореографічний ансамбль «Гольфстрім» у:**

Міжнародному фестивалі «Звезды Черного моря», м. Севастополь: **Гран-прі** в номінації – хореографія ;

Міжнародному фестивалі «Містерія танцю», **I місце** категорія діти 6–9 років;

Всеукраїнському фестивалі-конкурсі «Крымский танцевальный трофей», м. Севастополь:

- Лауреати I ступеню в номінації «Народна хореографія»;
- Лауреати I ступеню в номінації «Естрадна хореографія»;
- I місце в категорії – «юніори»;
- Лауреати III ступеню в номінації «Естрадна хореографія»;
- Лауреати I ступеню в номінації «Класична хореографія»;
- Лауреати II ступеню в номінації «Народна хореографія»;

Всеукраїнському фестивалі «Світ талантів»:

- I премія в номінації «Народний танок» - старша група;
- II премія в номінації «Сучасний танок» - старша група;

Всеукраїнському фестивалі-конкурсі «Зоряна осінь» м. Київ:

- Лауреати II премії, середня група;
- Лауреати III премії молодша група .

✓ **Зразковий хореографічний ансамбль «Барви» у:**

Міжнародному конкурсі-фестивалі «Золотий лелека»:

- Гран-прі старша група; місце старша група;
- I місце старша група.

Міжнародному конкурсі - фестивалі «Золотий ключик»:

- 2 місце старша група;
- 2 місце середня група;
- 1 відкритому конкурсі-фестивалі «Молодість, грація, краса» - лауреати **I премії**;

– Міжнародному конкурсі-фестивалі дитячого та юнацького мистецтва (м. Одеса) – диплом 1 ступеню.

✓ **Зразковий дитячий театр «Віват театр!» у:**

Міжнародному конкурсі-фестивалі «Золотий лелека»: Гран-прі.

✓ **Вокальна студія «Джельсоміно»:**

Фарід Данісла: у Міжнародному фестивалі-конкурсі «Песня в солдатской шинели» та у TV конкурсі «Южный экспресс» – 2 місце.

Костенко Артем: у Міжнародному фестивалі-конкурсі: «Золотий лелека», Рыбаковка – Гран-прі, «Песня в солдатской шинели – 1 місце, «Киевская Русь» – 2 місце; Всеукраїнському фестивалі – конкурсі: «Яскрава країна», Трускавець – 2 місце, «Vivat-Marin», Одеса – 1 місце

Ищенко Галина: у Всеукраїнському фестивалі-конкурсі: «На гребне волны» – 1 місце; «Vivat-Marin» – 3 місце; Міжнародному фестивалі-конкурсі «Песня в солдатской шинели» – 2 місце.

Фіцула Софія: у Всеукраїнському фестивалі-конкурсі «Vivat-Marin» - Гран-прі; Міжнародному фестивалі-конкурсі: «Песня в солдатской шинели» – 2 місце, «Золотий лелека», Рыбаковка – 3 місце.

Февральов Віктор: у Міжнародному фестивалі-конкурсі «Песня в солдатской шинели» – 2 місце.

Савельєва Світлана: у Міжнародному фестивалі-конкурсі: «Песня в солдатской шинели» – 3 місце, «Щасливі долоні» МДЦ «Артек» – 1 місце.

Велику роботу проводять бібліотеки району. Це просвітницька робота, направлена на духовне оновлення нашого народу. У цікавих різноманітних формах піднімаються нові, досі невідомі, пласти історії.

З 1 січня 2012 року у новому відремонтованому приміщенні (другий поверх районного будинку культури) почав працювати районний історико-краєзнавчий музей. Оновлені експозиції, виставки. Проводяться екскурсії, заходи. Ведеться пошукова робота з краєзнавства, збільшується кількість учасників районного конкурсу рефератів «Я знаю свій рідний край».

В районі працюють **5 дитячих музичних шкіл** з відділами: фортепіано, народних, струнно-смичкових, духових інструментів, хорового та сольного співу, хореографії, образотворчого та театрального мистецтва. Плідно працюють філії музичних шкіл в селах Новоградківка та Чорноморка, селищі Таїрове. До спеціальних навчальних закладів у 2012 році вступило – 15 учнів (Кароліно-Бугазька ДМШ – 5, Овідіопольська районна школа духових інструментів – 3, Великодолинська ДМШ- 4, Надлиманська ДМШ – 2, Овідіопольська районна школа мистецтв – 1).

	2010 р.	2011р.	2012 р.
Загальний контингент учнів ДМШ	990	920	940
Учні, які користуються пільгами	245	268	285

15. Фізична культура і спорт

В районі існує розширена мережа фізкультурно-спортивних закладів: КП «Палац спорту ім. В.І. Дукова» з філіалом у с. Новоградківка, дві дитячо-юнацькі спортивні школи, які мають 12 філій у населених пунктах району, 30 спортивних майданчиків, стадіон на 1500 місць, стрілецький тир, 19 спортивних залів, 9 майданчиків з тренажерним обладнанням.

Жителі району мають змогу займатись боротьбою дзюдо, гандболом, волейболом, баскетболом, футболом, кульовою стрільбою, художньою гімнастикою, легкою атлетикою.

За 2012 рік в районі було проведено багато різноманітних спортивних змагань: з волейболу серед чоловіків та жінок, з баскетболу серед чоловіків, з міні-футболу, з

настільного тенісу, спартакіаду призовної та допризовної молоді та багато інших. Всі призери нагороджені грамотами.

Видатки на підготовку та проведення спортивних змагань з районного бюджету за 2012 рік становили 146,0 тис. грн.

16. Молодіжна та сімейна політика

З метою створення сприятливих умов для духовного, фізичного та інтелектуального розвитку молоді в районі діяла Програма підтримки дітей та молоді в Овідіопольському районі на 2006-2012 роки. На реалізацію програми у 2012 році з районного бюджету використано 240 тис. грн.

На виконання Програми з метою підтримки творчих здібностей учнівської молоді 40 обдарованих дітей району – учнів загальноосвітніх навчальних закладів, щомісячно отримували стипендію в розмірі 280 грн., а 27 дітей із соціально-незахищених сімей – соціальну стипендію в розмірі 200 грн.

В районі встановлено стипендії талановитим молодим спортсменам та їх тренерам. Так, 17 спортсменів та 7 тренерів отримували щомісячно стипендії в розмірі від 600,0 до 1800,0 гривень (залежно від досягнень), всього було профінансовано в сумі – 250 тис. грн.

На території району проживає 635 багатодітних сімей, у яких виховується 2156 дітей. За 2012 рік видано 612 посвідчень батьків багатодітної сім'ї та 1286 посвідчень дитини багатодітної сім'ї, що надає їм можливість користуватись пільгами, встановленими Законом України від 19.05.2009 року № 1343-VI «Про внесення змін до деяких законодавчих актів України з питань соціального захисту багатодітних сімей».

Багатодітним матерям Овідіопольського району, які народили та виховали до восьмирічного віку п'ятьох і більше дітей, у тому числі дітей, усиновлених у встановленому законодавством порядку, враховуючи вагомий особистий внесок у виховання дітей у сім'ї, створення сприятливих умов для здобуття дітьми освіти, розвитку їх творчих здібностей, формування високих духовних і моральних якостей згідно з Положенням про почесні звання України, затвердженого Указом Президента України від 29 червня 2001 року № 476/2001, присвоєно почесне звання України «Мати-героїня». **На території району – 59 жінок, яким у 2005-2012 р.р. присвоєно Почесне звання «Мати-героїня».**

В 2012 році 400 сімей з дітьми, в т. ч. багатодітні, малозабезпечені, сім'ї, у яких виховуються діти-сироти, діти-інваліди отримали зимовий одяг та взуття.

26 дітей-сиріт і дітей, позбавлених батьківського піклування, які закінчили у 2012 році дев'ятий та одинадцятий класи загальноосвітніх навчальних закладів району отримали з районного бюджету матеріальну допомогу в розмірі 425 грн. кожний.

Для забезпечення проведення райвійськкоматом заходів щодо сприяння в підготовці молоді до служби в Збройних Силах України та підтримці оборонно-мобілізаційних заходів (для придбання бланків анкет вивчення морально-психологічних якостей особистості призовника, карт для проведення психодіагностичних тестів, канцелярського приладдя) з районного бюджету виділено 10 тис. грн.

У стаціонарних дитячих закладах оздоровлення охоплено 1108 дітей Овідіопольського району. З них: 412 дітей за рахунок коштів районного бюджету, 75 дітей – за рахунок коштів сільських (селищних) рад: Авангардівська с/р – 70,9 тис. грн.; Молодіжненська с/р – 39,7 тис. грн.; Новодолинська с/р – 33,6 тис. грн.; Дальницька с/р – 33,6 тис. грн.; 174 дитини – за рахунок батьківських коштів та коштів Фонду державного страхування; 30 дітей – за рахунок коштів обласного бюджету; 417 дітей – за рахунок спонсорської допомоги та коштів батьків. **Всього на оздоровлення використано 2 341,1 тис. грн.**

Відпочинком охоплено 4205 дітей у 22 пришкільних таборих з денним перебуванням та у 19 таборих праці та відпочинку. З них: 118 дітей-сиріт та дітей, позбавлених батьківського піклування; 755 дітей з багатодітних та малозабезпечених сімей; 41 дитина, яка постраждала в результаті Чорнобильської катастрофи; 327 талановитих та обдарованих дітей. **Отже,**

влітку 2012 року в Овідіопольському районі відпочинком та оздоровленням охоплено 5313 дітей. Використано 2 млн. 911 тис. грн.: з районного бюджету 1 млн. 874 тис. 200 грн., з обласного бюджету – 91 тис. грн.; позабюджетних коштів залучено 1 млн. 36 тис. 800 грн.

В службі у справах дітей Овідіопольської районної державної адміністрації ведеться загальний облік дітей-сиріт та дітей, позбавлених батьківського піклування. На первинному обліку в службі у справах дітей Овідіопольської районної державної адміністрації перебуває 245 дітей-сиріт та дітей позбавлених батьківського піклування, із них: 192 дітей-сиріт та дітей позбавлених батьківського піклування перебувають під опікою/піклуванням в сім'ях громадян; 8 виховуються в прийомних сім'ях; 26 дітей-сиріт та дітей позбавлених батьківського піклування виховуються в дитячих будинках сімейного типу Одеської області; 19 дітей-сиріт та дітей позбавлених батьківського піклування виховуються в державних закладах Одеської області. Постійно забезпечується робота з Єдиним електронним банком даних дітей-сиріт, дітей позбавлених батьківського піклування і громадян, які бажають взяти їх на виховання та Єдиним електронним банком даних дітей, які опинились у складних життєвих обставинах.

З початку 2012 року проведено 41 рейд, з метою виявлення неповнолітніх, схильних до бродяжництва та правопорушень, перевірено умови утримання та виховання 26 неповнолітніх/малолітніх дітей. Під час рейдів було виявлено 1 дитину, яка не була охоплена навчанням. Відділом кримінальної міліції у справах дітей Овідіопольського РВ ГУМВС України в Одеській області проведені заходи та встановлено особу матері. Службою у справах дітей Овідіопольської районної державної адміністрації малолітню дитину повернено на навчання до Великодолинської ЗОШ № 2.

З початку 2011-2012 навчального року здійснено 19 виїздів по загальноосвітнім навчальним закладам Овідіопольського району, прийнято участь у педагогічній раді Йосипівської загальноосвітньої школи, районних семінарах в 2 школах (Новодолинська ЗОШ, Овідіопольська ЗОШ № 2). На офіційному сайті Овідіопольської районної державної адміністрації розміщено 14 статей щодо попередження злочинності серед неповнолітніх, наслідків вживання алкоголю, тютюну, наркотиків, розвитку сімейних форм виховання дітей-сиріт та дітей, позбавлених батьківського піклування та реалізації права дитини на виховання в сім'ї. За неналежне виконання батьківських обов'язків службою у справах дітей Овідіопольської районної державної адміністрації підготовлено та передано до суду 5 позовних заяв щодо позбавлення батьківських прав батьків по відношенню до 10 малолітніх дітей та надано 2 висновки про позбавлення батьківських прав одного з батьків.

Проведено 19 засідань комісії з питань захисту прав дитини. Розглянуто 177 питань:

- 36 питань щодо позбавлення батьківських прав батьків по відношенню до дітей;
- 27 питань щодо призначення опіки/піклування над дітьми;
- 35 питань щодо здійснення правочинів за участю дітей;
- 10 питань щодо визначення місця проживання малолітньої дитини;
- 2 питання про звільнення опікунів/піклувальників від повноважень;
- 9 питань про визначення порядку спілкування з дитиною;
- 42 питань щодо затвердження індивідуального плану соціального захисту дитини, яка опинилась у складних життєвих обставинах;
- 1 питання про повернення покинутої дитини матері;
- 1 питання щодо попередження насилля в сім'ї;
- 1 питання щодо перегляду висновку органу опіки та піклування щодо визначення порядку спілкування з дитиною;
- 6 питань щодо стану утримання та виховання дітей в сім'ї;
- 1 питання щодо припинення перебування дитини в ДБСТ;
- 4 питання щодо повернення дитини батькам;%
- 1 питання про усунення перешкод у спілкуванні з дитиною.

17. Правопорядок

Надзвичайно відповідальна, важка та важлива справа захисту безпеки громадян і суспільства в районі покладена на працівників правоохоронних органів.

Постійна боротьба із злочинністю, правопорушеннями, зловживаннями, корупцією та іншими негативними явищами – це щоденна праця працівників районного відділу міліції.

Головним завданням органів виконавчої влади є створення належних умов за рахунок комплексного підходу розв'язання проблем фінансового і матеріального забезпечення органів внутрішніх справ.

На виконання Програми протидії злочинності та посилення безпеки в 2012 році з районного бюджету виділено 50,0 тис. грн.

Робота Овідіопольського РВ ГУМВС дозволила досягти деяких позитивних тенденцій в динаміці та структурі злочинності, вдалось підвищити ефективність роботи на деяких напрямках оперативно-службової діяльності.

Штатна чисельність відділення дільничних інспекторів міліції складає 24 посади. Овідіопольський район якій складається з 26 населених пунктів 20 сільських та селищних рад з населенням 72000 обслуговує 17 дільничних інспекторів міліції та 4 помічника, що складає 4235 громадян на кожного дільничного.

Особовим складом сектору дільничних інспекторів міліції Овідіопольського РВ ГУМВС України в Одеській області за 12 місяців 2012 року проведена робота, спрямована на покращання криміногенної обстановки та розкриття злочинів, профілактики правопорушень, належне забезпечення правопорядку.

Дільничними інспекторами особисто розкрито 93 злочини загально – кримінальної спрямованості, що на 27,3% менше в порівнянні з аналогічним періодом минулого року. За участю дільничних інспекторів міліції розкрито 171 злочин, що на 27,2 % менше відповідного періоду минулого року.

Направлено до суду 21 матеріал досудової підготовки (протокольна форма).

Співробітниками служби дільничних інспекторів міліції за 2012 рік складено 1397 протоколів про адміністративне правопорушення, що на 20,0% менше показника відповідного періоду 2011 року.

В 2012 році було складено 607 адміністративних протоколів:

- за дрібне хуліганство ст. 173 КУпАП – 210 (2011 – 215);
- за вчинення насильства в сім'ї ст. 173-2 КУпАП – 118 (125 – 2011);
- за ст. 176-177 КУпАП (самогоноваріння) – 40 (17 – 2011р);
- за порушення паспортного режиму ст. 197 КУпАП – 203 (169 – 2011р);
- порушення строків перебування на території України іноземними громадянами ст. 203 КУпАП – 26 (14-2011р.);
- за ст. 51 КУпАП (дрібне викрадення) 10 (9-2011р.).

Одним з напрямків роботи дільничних інспекторів міліції є профілактика рецидивної і побутової злочинності. На обліку у секторі ДІМ знаходиться 36 осіб адміннаглядних (24 особи в 2011р.) та 82 особи, які формально підлягають адміністративному нагляду (67 осіб в 2011р.).

Дільничні інспектори міліції в ході профілактичної роботи з раніше засудженими встановили за ініціативою міліції адміністративний нагляд по п. «В» 20 особам (2011р. - 18). Кількість злочинів, вчинених особами, які раніше вчинили злочини (рецидив) зменшилась на 58,4 % та складає 47 (2011 р. - 113).

Дільничними інспекторами міліції було виявлено 69 порушень адміністративного нагляду (ст. 187 КУпАП)(66 в 2011 р).

Крім розкриття злочинів особовий склад сектору дільничних інспекторів міліції займався своєю безпосередньою задачею по профілактиці підоблікового контингенту, веденням прийому громадян на адміністративних дільницях.

Всього перебувають на обліку в Овідіопольському РВ ГУМВС 2228 осіб, з них: раніше судимих – 338; адміннаглядних – 36 (з яких адміністративний нагляд встановлено в поточному році за ініціативою Овідіопольського РВ- 20); засуджених до покарань, не пов'язаних з позбавленням волі, - 273 особи; формальників – 82 особи; осіб, які вчинили насильство в сім'ї - 190 осіб; психічно хворих – 1 особа.

Для належної організації роботи сектору дільничних інспекторів міліції в населених пунктах Овідіопольського району створені та існують 17 дільничних пунктів міліції, на яких згідно наказу МВС № 550 2010 року проводиться прийом громадян (вівторок, четвер, субота).

18. Земельні відносини

Рішенням районної ради № 624-V від 29.10.2010 року продовжено термін виконання Програми раціонального використання та охорони земель в Овідіопольському районі до 2015 року, та внесено зміни до додатку щодо виконання нових видів робіт, а саме:

- реалізація заходів, передбачених Схемою землеустрою району і техніко-економічних обґрунтувань використання та охорони земель (залуження та заліснення земель, рекультивация порушених земель на території району);
- здійснення заходів з інвентаризації земель та розмежування земель державної і комунальної власності в межах та за межами населених пунктів.

З метою реалізації Закону України «Про розмежування земель державної та комунальної власності» від 5 лютого 2004 року № 1457-IV на території Овідіопольського району відділом Держкомзему завершено роботи по розмежуванню земель державної та комунальної власності в межах 26 населених пунктів району. Загальна площа розмежованих земель становить – 14787,8 га.

На території Овідіопольського району у 2010-2011 рр., за рахунок коштів обласного бюджету проведено нормативно-грошову оцінку земельних ділянок несільськогосподарського призначення розташованих за межами населених пунктів, які перебувають в оренді, або відводяться для передачі в оренду в установленому порядку. Роботу виконано та проведено оцінку 9 земельних ділянок на площі 79,2 га.

Рішенням Овідіопольської районної ради від 27.12.2012 року № 366 до п.4 додатку до Програми раціонального використання та охорони земель в Овідіопольському районі внесено зміни, якими передбачено наступне:

- проведення інвентаризації земель на території району;
- здійснення заходів по нормативній грошовій оцінці земель несільськогосподарського призначення за межами населених пунктів;
- здійснення заходів по нормативній грошовій оцінці земель населених пунктів, а саме: смт Овідіополь, с. Барабой, с. Балка, с. Доброолександрівка, с. Йосипівка, с. Ленінталь, с. Кароліно-Бугаз, с. Калаглія, с. Мар'янівка, с. Молодіжне, с. Миколаївка, с. Надлиманське, с. Новоградківка, с. Петродолинське, с. Роксолани, с. Сухий Лиман, с. Прилиманське (частково: 3,5 тис.грн. за рахунок районного бюджету, 15,0 тис.грн. за рахунок бюджету сільської ради).

В Овідіопольському районі створена постійно діюча координаційна рада з питань наповнення державного бюджету та бюджету Овідіопольського району. На щотижневих засіданнях комісії розглядаються питання поповнення бюджету району за рахунок податків суб'єктів господарювання, а також за рахунок перегляду діючих договорів оренди земельних ділянок та укладання додаткових угод з приведення договорів у відповідність до норм чинного законодавства.

Крім того, у Овідіопольському районі на виконання рішення районної ради від 24 квітня 2008 року № 289 – V «Про порядок оформлення короткострокової оренди земельних ділянок із земель, що належать до державної та комунальної власності» запроваджено порядок надання земельних ділянок в оренду фізичним та юридичним особам

із земель державної та комунальної власності на період оформлення документації із землеустрою у встановленому порядку. Вказаний порядок дозволяє використовувати земельні ділянки сільськогосподарського призначення та ті, на яких розташовані об'єкти нерухомого майна, що належать суб'єктам господарювання, та на які надані дозволи органів місцевого самоврядування та райдержадміністрації на розроблення проекту землеустрою, щодо відведення вказаних земельних ділянок. Таким чином земля використовується за призначенням, та до бюджету надходять кошти за оренду землі.

На виконання цього рішення у 2012 році на території району укладено 603 договорів оренди земельних ділянок на загальну площу 4447,5 га. Сума орендної плати за вказаними договорами складає 6345,4 тис. грн. на рік.

19. Курортно – рекреаційний комплекс

За своїм туристично-рекреаційним потенціалом Овідіопольський район посідає одне з провідних місць в області. Прибережна територія району близько 14 км. Особливість економіко-географічного розташування, розвинута транспортна мережа, благодатні природно - кліматичні умови, наявність пам'яток природи, архітектури, історії та культури створюють сприятливі передумови для формування високорентабельної туристично-рекреаційної галузі.

Понад 69 туристичних об'єктів розташовуються на піщаних пляжах південного Чорноморського узбережжя, в яких одночасно можливо розмістити понад 10 тисяч осіб. В літній період послуги туристам і відпочиваючим надає біля 70 закладів харчування – кафе, барів та торгівельних точок. Рекреаційна територія повністю каналізована та газифікована, облаштована дорогами з твердим покриттям. Також проводиться механічне прибирання пляжної території.

На території району у 2012 році фактично працювали 63 оздоровчих заклади та один дитячий оздоровчий табір «Альбатрос».

Для інформування про можливості району у сфері туризму і відпочинку в рамках реалізації заходів програми розвитку туристичної території Овідіопольського району на 2012-2014 роки виготовлено рекламно-інформаційні матеріали, туристичні путівники та в журналі «Морские берега» (який видається у міст Білгород - Дністровський) опубліковано інформацію щодо туристичних закладів району, який був презентований гостям Одеського туристичного форуму і туристичного фестивалю. Журнал висвітлює інформація про курорти Одеської області – Затока, Грибівка, Лебедівка, та поширювався серед гостей готелів, пансіонатів і баз відпочинку.

З метою включення історичної пам'ятки «Ніконія» в туристичні маршрути була проведена робота щодо обстеження та залучено фахівців по розробці проекту збереження і подальшому використанні вказаного об'єкта.

20. Інвестиційна діяльність

Іноземні інвестиції. За станом на 1 жовтня 2012 року загальна сума прямих іноземних інвестицій в економіку району становила 162123,4 тис. дол. США. Прямі іноземні інвестиції надійшли з 16 країн світу.

Серед країн світу лідерами прямого іноземного інвестування в економіку району були: Велика Британія – 123858,6 тис. дол. (76,4%), Нідерланди – 22576,7 тис. дол. США 13,9% від загального обсягу прямих інвестицій), Кіпр 3667,9 тис. дол. (2,3%), Віргінські острови (Брит.)– 3444,9 тис. дол. (2,1%), Сполучені Штати Америки – 3116,4 тис. дол. (1,9%), Франція – 2961,0 тис. дол. (1,8%), Російська Федерація – 1697,3 тис. дол. (1,0%).

Пріоритетними для інвестування в районі були підприємства таких видів економічної діяльності: діяльність транспорту та зв'язку – 123916,5 тис. дол., торгівля, ремонт автомобілів, побутових виробів та предметів особистого вжитку – 23182,1 тис. дол.,

переробна промисловість – 10696,3 тис. дол., виробництво харчових продуктів, напоїв та тютюнових виробів – 5016,1 тис. дол.

Обсяг прямих іноземних інвестицій на одну особу населення району на 1 жовтня 2012р. становив 221 дол. США.

В умовах дефіциту наявних ресурсів одним з пріоритетних завдань органів державної влади та місцевого самоврядування є залучення як вітчизняних, так і додаткових іноземних інвестицій в реальний сектор економіки.

З метою покращення рівня життя та соціального захисту громадян, зокрема: створення нових робочих місць та залучення фінансових ресурсів, потрібних для сталого соціально-економічного розвитку району, владою району ведеться робота щодо залучення інвестицій в розвиток інфраструктури Овідіопольського району.

На даний час продовжують реалізацію 4 інвестиційні проекти:

1. Будівництво ВЕС потужністю 120 МВт на територіях Овідіопольської селищної і Роксоланівської сільської рад (орієнтована вартість проекту – 360,0 тис. дол. США);
2. Будівництво ВЕС потужністю 200 МВт на територіях Йосипівської, Мар'янівської, Новодолинської сільських рад (орієнтована вартість проекту – 300,0 тис. дол. США);
3. Будівництво багатофункціонального комплексу з водними атракціонами (аквапарк) на території Авангардівської селищної ради (орієнтована вартість проекту – 3 000 тис. дол. США);
4. Будівництво готельного комплексу (орієнтована вартість проекту – 2 300 тис. дол. США).
5. Побудова сміттєпереробного заводу на території Овідіопольського району (орієнтована вартість проекту 20 000 тис. дол. США).

21. Співпраця влади з громадою

Проект «Народний бюджет», ініційований губернатором Одеської області Е.Л. Матвійчуком, в Овідіопольському районі у 2012 році склав 23 мільйони 290 тисяч гривень. До нього увійшло 70 об'єктів соціального значення.

Так, в 2012 році капітально відремонтовано 3 дитячі садки в селах Доброолександрівка, Барабой, Петродолина.

Завершені роботи по капітальному ремонту в закладах освіти. В 2012 році на заклади освіти з районного бюджету сума видатків становить 3 мільйони 444 тисяч гривень. Відремонтовані наступні школи: Великодолинська НВК-гімназія №1; Великодолинська ЗОШ №2; Великодолинський НВК-ліцей; Доброолександрівська ЗОШ; Овідіопольська ЗОШ №2; Барабойська ЗОШ; Прилиманська ЗОШ; Калаглійська ЗОШ; Сухолиманська ЗОШ; Таїровська ЗОШ. На стадії завершення проектні роботи на будівництво навчальної школи Овідіопольського НВК-гімназії № 1 та проектні роботи на будівництво прибудови до Новодолинської ЗОШ. Придбані меблі для дитячих садків в с. Барабой, с. Петродолинське та с. Доброолександрівка. Побудований внутрішній туалет в військовому комісаріаті в смт Овідіополь.

Були відремонтовані заклади медицини на загальну суму 1 мільйон 200 тисяч гривень. А саме рентгенологічне та дитяче відділення Овідіопольської ЦРЛ.

З районного бюджету були надані субвенції сільським та селищним радам в розмірі 3 мільйони 267 тисяч гривень для вирішення таких питань, як освітлення вулиць, ремонт доріг, ремонт будинків культури та інші питання. По програмі водопостачання з районного бюджету були надані субвенції сільським та селищним радам в розмірі 1 мільйон 795 тисяч гривень на ремонт водогонів та на охорону довкілля 634 тисячі гривень.

Сільські та селищні ради за рахунок місцевих бюджетів профінансували вирішення соціально-побутових питань в селах та селищах на загальну суму 9 мільйонів 442 тисячі гривень.

З обласного бюджету Одеської області були надані субвенції в сумі 3 мільйони 500 тисяч гривень на капітальний ремонт Таїровської ЗОШ, капітальний ремонт рентгенологічного відділення Овідіопольської ЦРЛ, капітальний ремонт Калаглійської ЗОШ та проектні роботи на будівництво початкової школи та спортивної зали Овідіопольського НВК-гімназії №1.

**ОСНОВНІ ПОКАЗНИКИ СОЦІАЛЬНО-ЕКОНОМІЧНОГО РОЗВИТКУ
ОВІДІОПОЛЬСЬКОГО РАЙОНУ ЗА 2012 РІК**

<i>Показники</i>	<i>Один. виміру</i>	<i>2011 рік</i>	<i>2012 рік</i>	<i>2012 р. до 2011 р., %</i>
Виробництво найважливіших видів промислової продукції виробничо-технічного призначення (за номенклатурою, що характеризує спеціалізацію району)				
Овочі консервовані	тонн	922,0	687,0	74,51
Борошно	тонн	2756,0	3140,0	114,0
Ковбасні вироби	тонн	854,6	876,0	102,6
Продукти готові рибні	тонн	0,0	40,0	0,0
Варені ковбаси, сосиски, сардельки	тонн	468,0	606,0	129,5
Вироби ковбасні, крім виробів з печінки	тонн	692,9	858,0	124,0
Корми для тварин	тонн	1416,0	1573,0	111,09
Вино газоване	тис. дал.	188,7	252,0	133,5
Коньяк	тис. дал.	57,2	32,1	56,1
Вино виноградне	тис. дал.	1521,8	911,7	60,0
Бетон товарний	тис. тонн	24,7	17,2	69,6
Раковини та мийки	шт.	51472,00	45392,00	88,2
Вироби з пластмаси	тонн	733,0	934,0	127,4
Дерев'яні двері	шт.	4205	7217	171,6
Валова продукція сільського господарства				
По всіх категоріях господарств у цінах 2010 року:				
Зернові культури (у вазі після доробки)	тис. грн.	60433,7	48352,8	80,0
Олійні культури, всього	тис. грн.	32092,3	24466,8	76,2
у тому числі соняшник	тис. грн.	18109,8	24466,8	13,6
ріпак	тис. грн.	13982,5	-	0,0
Картопля	тис. грн.	24569,3	18439,0	75,0
Овочі і баштанні культури	тис. грн.	62026,2	90312,0	145,6
Фрукти	тис. грн.	16323,1	16272,6	99,7
Виноград	тис. грн.	28158,7	20126,5	71,5
Всього:		223603,3	217969,7	97,5
Реалізація худоби та птиці (у забійній вазі)	тис. грн.	8582,7	6996,4	81,5
Молоко	тис. грн.	9992,1	11433,3	114,4
Яйця	тис. грн.	222,2	1,62	0,73
Всього:		18797,0	18431,42	98,0
Виробництво основних видів сільськогосподарської продукції				
Зернові культури (у вазі після доробки)	тонн	60619	48141	79,4
Олійні культури, всього	- " -	11431	7905	69,1
у тому числі соняшник	- " -	6372	7905	124,0
ріпак	- " -	5059	-	-
Картопля		24384	18300	75,0
Овочі і баштанні культури	- " -	41208	60000	145,6
Фрукти	- " -	5496	5479	99,7
Виноград	- " -	12505	8938	71,5
Реалізація худоби та птиці (у забійній вазі)	- " -	692	564	81,5

<i>Показники</i>	<i>Один. виміру</i>	<i>2011 рік</i>	<i>2012 рік</i>	<i>2012 р. до 2011 р., %</i>
Молоко	- " -	4018,4	4598	114,4
Яйця	тис. шт.	427,6	3,5	0,82
Показники рівня життя і розвитку соціальної сфери				
Обсяг роздрібного товарообороту підприємств, які здійснюють діяльність з роздрібною торгівлі та ресторанного господарства	тис. грн.	573393,7	690720,2	120,5
в тому числі:				
р/товарооборот підприємств торгової мережі	тис. грн.	565908,0	682162,7	120,5
р/товарооборот підприємств ресторанного господарства	тис. грн.	7485,7	6582,7	87,9
Роздрібний товарооборот підприємств на одну особу	грн.	7937,0	12147,3	153,05
Обсяги реалізованих послуг, всього: в діючих цінах	тис. грн.	530266,5	569977,1	107,5
в тому числі обсяг реалізації платних послуг населенню – у діючих цінах	тис. грн.	69708,8	71065,6	102,0
Забезпечення населення лікарняними закладами у розрахунку на 10 тис. жителів	ліжок	43,0	40,0	93,0
Забезпеченість населення амбулаторно-поліклінічними закладами у розрахунку на 10 тис. жителів	відв. за зміну	77,0	71,0	92,2
Показники фонду оплати праці та середньомісячної заробітної плати по категоріях працюючих				
Фонд оплати праці робітників, службовців, всього	тис. грн.	392316,9	482924,6	123,0
у тому числі:				
виробнича сфера (без сільського господарства)	тис. грн.	58233,7	60329,9	103,6
сільське господарство, мисливство та лісове господарство	тис. грн.	27864,5	31813,0	114,2
невиробнича сфера	тис. грн.	306218,7	390782,0	127,6
Середньоспівкова чисельність робітників і службовців	чол.	18394	18791	102,2
Середньомісячна заробітна плата робітників і службовців	грн.	2063	2375	115,1
Капітальні інвестиції				
Обсяг інвестицій в основний капітал за рахунок усіх джерел фінансування	тис. грн.	472909,0	472909,0	100,0
Обсяг інвестицій в основний капітал, у порівняних цінах, % до попереднього року	%	122,6	100,0	81,6

Динаміка кількості суб'єктів підприємницької діяльності

<i>Показники</i>	<i>Один. виміру</i>	<i>2011 рік</i>	<i>2012 рік</i>	<i>2012 р. до 2011 р., %</i>
Кількість юридичних осіб	од.	2538	2481	97,7

Кількість фізичних осіб	чол.	5846	5458	93,4
Питома вага надходжень від суб'єктів малого підприємництва у формуванні доходної частини місцевого бюджету	%	23,9	43,7	182,8

Основні показники ринку праці Овідіопольського району

Показники	Один. виміру	2011 рік	2012 рік	2012 р. до 2011 р., %
Середньорічна чисельність населення	чол.	69462	73080	105,2
Середньорічна чисельність населення у віці 15-70 років	осіб	55116	55778	101,2
у тому числі працездатного віку	осіб	42911	43100	100,4
Чисельність населення у віці 15-70 років, зайнятого економічною діяльністю (у середньому за рік), усього	осіб	35888	36445	101,5
у тому числі працездатного віку	осіб	33746	34288	101,6
Рівень зайнятості населення у віці 15-70 років у відсотках до населення відповідної вікової групи	%	65,1	65,3	100,3
у тому числі працездатного віку	%	78,6	79,6	101,3
Середньорічна чисельність безробітних, які користуються послугами державної служби зайнятості	чол.	399	343	86,0
Чисельність зареєстрованих безробітних (на кінець року)	чол.	79	90	114,0
Рівень зареєстрованого безробіття (на кінець року), у відсотках до населення працездатного віку	%	0,2	0,2	100,0
Кількість створених нових робочих місць в усіх сферах економічної діяльності, всього	місць	1978	1400	70,8
у тому числі:				
- на діючих підприємствах	-"-	892	600	67,3
- зареєстровано підприємців-фізичних осіб	-"-	550	410	74,5
- кількість працівників, з якими підприємцями-фізичними особами, що використовують найману працю, укладено трудові договори	-"-	350	390	111,4

Основні показники розвитку транспорту і зв'язку

Показники	Один. виміру	2011 рік	2012 рік	2012 р. до 2011 р., %
Розвиток транспорту				
Довжина автомобільних шляхів загального користування, всього	км	447,0	447,0	100,0
у тому числі з твердим покриттям	км	228,6	228,6	100,0
Обсяги вантажних перевезень автомобільним транспортом	тис. тонн	92,5	237,9	257,2
Обсяги пасажирських перевезень автотранспортом загального користування	тис. чол.	4529,5	1392,4	30,7
Кількість транспортних підприємств, з них:	одиниць	12	12	100,0
- вантажних	одиниць	10	10	100,0

<i>Показники</i>	<i>Один. виміру</i>	<i>2011 рік</i>	<i>2012 рік</i>	<i>2012 р. до 2011 р., %</i>
- пасажирських	одиниць	2	3	150,0
Розвиток зв'язку				
Доходи від послуг зв'язку, всього	тис. грн.	3907,0	4508,40	115,4
в тому числі населенню	тис. грн.	2740,0	2902,8	106,0
Кількість домашніх телефонних апаратів на 100 сімей, всього	одиниць	4826	4846	100,4
у тому числі:				
у міській місцевості	номерів	3261	3275	100,4
у сільській місцевості	номерів	1565	1571	100,4

Показники розвитку освіти

<i>Показники</i>	<i>Один. виміру</i>	<i>2011 рік</i>	<i>2012 рік</i>	<i>2012 р. до 2011 р., %</i>
1. Дошкільні заклади освіти				
Кількість дошкільних закладів, всього	одиниць	21	21	100,0
у тому числі:				
у міських поселеннях	-"-	8	8	100,0
у сільській місцевості	-"-	11	11	100,0
Кількість місць в постійних дошкільних закладах, всього	місць	1669	1769	106,0
у тому числі:				
у міських поселеннях	-"-	848	898	106,0
у сільській місцевості	-"-	821	871	106,1
Кількість дітей у постійних дошкільних закладах - всього	чоловік	1875	2070	110,4
у тому числі:				
у міських поселеннях	-"-	1004	1119	111,5
у сільській місцевості	-"-	871	951	109,2
Охоплення дітей постійними дошкільними закладами (у % до загальної кількості дітей відповідного віку) - всього	%	57,0	61,0	107,0
у тому числі:				
у міських поселеннях	%	29,0	32,0	110,3
у сільській місцевості	%	28,0	29,0	103,6
2. Загальна середня освіта				
Кількість денних загальноосвітніх навчальних закладів, всього	одиниць	23	23	100,0
у тому числі:				
у міських поселеннях	-"-	6	6	100,0
у сільській місцевості	-"-	17	17	100,0
Кількість учнів у денних загальноосвітніх навчальних закладах -	чоловік	7197	7279	101,1
у тому числі:				
у міських поселеннях	-"-	3381	3440	101,8
у сільській місцевості	-"-	3816	3839	100,6
Кількість учителів у денних загальноосвітніх навчальних закладах, всього	чоловік	721	730	101,3
у тому числі:				
у міських поселеннях	-"-	297	297	100,0
у сільській місцевості	-"-	424	433	102,1

Показники	Один. виміру	2011 рік	2012 рік	2012 р. до 2011 р., %
Введення в дію загальноосвітніх навчальних закладів за рахунок усіх джерел фінансування, всього	учнівських місць	–	–	–
у тому числі:				
у міських поселеннях	-“-	–	–	–
у сільській місцевості	-“-	–	–	–
3. Інтернатні заклади освіти				
Кількість дитячих інтернатних закладів, всього	одиниць	1	1	100,0
у тому числі:				
у міських поселеннях	-“-	–	–	–
у сільській місцевості	-“-	1	1	100,0
Кількість місць у дитячих інтернатних закладах, всього	місць	114	114	100,0
у тому числі:				
у міських поселеннях	-“-	–	–	–
у сільській місцевості	-“-	114	114	100,0
Кількість вихованців у дитячих інтернатних закладах, всього	чоловік	105	97	92,4
у тому числі:				
у міських поселеннях	-“-	–	–	–
у сільській місцевості	-“-	105	97	92,4
Із загальної кількості вихованців дитячих інтернатних закладів кількість дітей-сиріт та дітей, які залишились без піклування батьків, всього	чоловік	38	30	79,0
у тому числі:				
у міських поселеннях	-“-	–	–	–
у сільській місцевості	-“-	38	30	79,0
4. Позашкільні навчальні заклади				
Кількість закладів позашкільної освіти - всього	одиниць	4	4	100,0
в них місць - всього	місць	2705	2593	95,9
в них учнів та вихованців всього	чоловік	2705	2593	95,9
5. Професійно-технічна освіта				
Кількість професійно-технічних закладів, всього	одиниць	1	1	100,0
у т.ч. філії				
- з них заклади, які готують робітників з наданням повної загальної середньої освіти	одиниць	1	1	100,0
Загальна чисельність учнів, всього	чоловік	357	383	107,3
Приєм, всього		138	160	116,0
Випуск кваліфікованих робітників, всього		118	120	101,7
Працевлаштування, всього (у відсотках до загальної кількості випускників)		30	30	100,0

Показники розвитку установ охорони здоров'я

Показники	Один. виміру	2011 рік	2012 рік	2012 р. до 2011 р., %
Кількість лікарняних закладів	одиниць	2	2	100,0
у тому числі у сільській місцевості	-“-	–	–	–

Показники	Один. виміру	2011 рік	2012 рік	2012 р. до 2011 р., %
Кількість лікарських амбулаторно-поліклінічних закладів	одиниць	9	9	100,0
<i>у тому числі у сільській місцевості</i>	-“-	8	8	100,0
Кількість лікарняних ліжок	тис. ліжок	0,30	0,30	100,0
<i>у тому числі у сільській місцевості</i>	-“-	–	–	–
Кількість лікарняних ліжок на 10 тис. населення	ліжок	43	40	93,0
<i>у тому числі у сільській місцевості</i>	-“-	–	–	–
Ємність амбулаторно-поліклінічних закладів	тис. відв. за зміну	0,535	0,535	100,0
<i>у тому числі у сільській місцевості</i>	-“-	0,260	0,260	100,0
Ємність амбулаторно-поліклінічних закладів на 10 тис. населення	відвід. за зміну	77	71	100,0
<i>у тому числі у сільській місцевості</i>	-“-	68	61	89,7
Кількість лікарів усіх спеціальностей	чол.	117	128	109,4
<i>у тому числі у сільській місцевості</i>	-“-	25	32	128,0
Кількість лікарів усіх спеціальностей на 10 тис. населення	чол.	17	17	100,0
<i>у тому числі у сільській місцевості</i>	-“-	6	7	116,7
Кількість населення на одного лікаря	чол.	604	588	97,3
<i>у тому числі у сільській місцевості</i>	-“-	1614	1344	83,3
Кількість середнього медичного персоналу	чол.	298	308	103,4
<i>у тому числі у сільській місцевості</i>	-“-	68	79	116,2
Кількість середнього медичного персоналу на 10 тис. населення	чол.	42	41	97,6
<i>у тому числі у сільській місцевості</i>	-“-	16,9	18,4	108,9
Кількість населення на одного середнього медичного працівника	чол.	237	245	103,4
<i>у тому числі у сільській місцевості</i>	-“-	593	545	91,9
Кількість ФАПів	одиниць	13	13	100,0
<i>у тому числі у сільській місцевості</i>	-“-	11	11	100,0

Показники розвитку культури

Показники	Один. виміру	2012 рік	2011 рік	2012 р. до 2011 р., %
Кількість масових та універсальних бібліотек, всього	одиниць	24	24	100,0
<i>у тому числі:</i>				
<i>у міських поселеннях</i>	-”-	8	8	100,0
<i>у сільській місцевості</i>	-”-	16	16	100,0
Кількість закладів культури клубного типу, всього	одиниць	20	20	100,0
<i>у тому числі:</i>				
<i>у міських поселеннях</i>	-”-	5	5	100,0
<i>у сільській місцевості</i>	-”-	15	15	100,0
Кількість дитячих шкіл естетичного виховання	одиниць	5	5	100,0
Кількість учнів у дитячих школах	тис. чол.	0,9	0,9	100,0

<i>естетичного виховання</i>				
------------------------------	--	--	--	--

ПЕРЕЛІК РАЙОННИХ ПРОГРАМ

<i>№ з/п</i>	<i>Назва програми</i>	<i>Дата та номер рішення районної ради</i>	<i>Профінансовано, тис.грн</i>
1.	Програма підтримки дітей та молоді в Овідіопольському районі на 2006 – 2012 роки	Рішення районної ради від 31.01.2011 р. № 52 – VI	242,6
2.	Програма відпочинку та оздоровлення дітей на 2009-2012 роки	Рішення районної ради від 05.03.2009 р. № 422-V	997,4
3.	Районна програма «Репродуктивне здоров'я населення Овідіопольського району до 2015 року»	Рішення районної ради від 24.04.2008 р. № 278 – V	31,0
4.	Районна соціальна цільова програма «Милосердя в дії» на 2011-2013 роки	Рішення районної ради від 29.12.2010 р. № 36-VI	1722,9
5.	Програма розвитку фізичної культури і спорту в Овідіопольському районі на 2006-2012 роки	Рішення районної ради від 01.11.2006 р. № 47 – V	126,7
6.	Районна програма «Архів – захист історичної пам'яті в Овідіопольському районі на 2011-2015 роки»	Рішення районної ради 31.01.2011р. № 51-VI	4,0
7.	Районна програма «Зерно Овідіопольщини – 2011 – 2015»	Рішення районної ради від 11.03.2011р. №75-VI	500,0
8.	Районна програма «Овочі Овідіопольщини – 2011 –2015»	Рішення районної ради від 11.03.2011 р. №74-VI	500,0
9.	Районна програма «Тваринництво Овідіопольщини – 2011-2015»	Рішення районної ради від 11.03.2011 р. №72-VI	308,5
10.	Районна програма з підтримки індивідуального житлового будівництва на селі «Власний дім» на 2012-2016 роки	Рішення районної ради від 26.12.2011 р. № 206 –VI	224,4
11.	Районна програма недержавного (додаткового) пенсійного забезпечення працівників бюджетної сфери Овідіопольського району на 2008-2017 роки	Рішення районної ради від 12.02.2008 р. № 260-V	48,6
12.	Програма розвитку базової мережі закладів культури і мистецтва Овідіопольського району на 2012-2015 роки	Рішення районної ради від 26.12.2011 р. № 201 - VI	110,3
13.	Районна цільова Програма забезпечення профілактики ВІЛ-інфекції, лікування, догляду та підтримки ВІЛ-інфікованих і хворих на СНІД на 2010-2013 роки	Рішення районної ради від 18.02.2010 р. № 538-V	37,0
14.	Районна Програма раціонального використання та охорони земель Овідіопольського району до 2015 року	Рішення районної ради від 24.04.2008 р. № 281-V	44,4
15.	Програма підтримки розвитку місцевого самоврядування в Овідіопольському районі на 2011-2014 роки	Рішення районної ради від 29.12.2010 р. № 30-VI	170,0
16.	Програма протидії злочинності та посилення громадської безпеки на території Овідіопольського району на 2011-2015 роки	Рішення районної ради 29.09.2011р. №149-VI	53,8

<i>№ з/п</i>	<i>Назва програми</i>	<i>Дата та номер рішення районної ради</i>	<i>Профінансовано, тис.грн</i>
17.	Районна комплексна програма «Освіта Овідіопольського району» на 2012-2014 роки	Рішення районної ради від 26.12.2011р. №204-VI	4054,9
18.	Районна програма водозабезпечення населених пунктів Овідіопольського району на 2012 – 2016 роки	Рішення районної ради від 07.02.2012р. № 240-VI	1301,0
19.	Районна Програма охорони довкілля, раціонального використання природних ресурсів та забезпечення екологічної безпеки на 2012 – 2016 роки	Рішення районної ради від 07.02.2012р. № 241-VI	210,7
20.	Програма розвитку туристично-рекреаційної території Овідіопольського району Одеської області на 2012-2014 роки	Рішення районної ради від 07.02.2012р. № 242-VI	70,0
21.	Програма інформатизації Овідіопольського району на 2012-2014 роки	Рішення районної ради від 07.02.2012р. № 225-VI	95,3
22.	Районна програма підготовки, перепідготовки та підвищення кваліфікації кадрів у 2012 році	Рішення районної ради від 07.02.2012р. № 227-VI	27,2
23.	Районна програма розроблення, коригування (оновлення) містобудівної документації Овідіопольського району на 2012-2015 роки	Рішення районної ради від 07.02.2012р. № 243-VI	178,0
24.	Районна цільова програма протидії захворюванню на туберкульоз на 2012-2014 роки	Рішення районної ради від 07.02.2012р. №229-VI	33,1
25.	Районна комплексна програма «Здоров'я» на 2012-2014 роки	Рішення районної ради від 07.02.2012р. № 231-VI	600,0
	<i>Всього:</i>		11691,8